

반:

이름:

담임교사:

예수교사도의신앙교회 출판부

PRIMARY PALS

어린이 공과 제 11 권



순 서

- 제 131 과 : 나사로야 나오너라! ----- 요한복음 11:1-8,14,17,38-48,53
 제 132 과 : 호산나 우리 왕이시여! ----- 마가복음 11:1-11
 제 133 과 : 따를 수 있는 모본 ----- 마가복음 14:22; 요한복음 13:2-5,12-17
 제 134 과 : 예수님이 돌아가신 날 ----- 마가복음 14:43-49,53; 15:15-28,37,42-47
 제 135 과 : 기쁜 아침 ----- 마태복음 28:1-10
 제 136 과 : 엠마오로 가는 길 ----- 누가복음 24:13-35
 제 137 과 : 믿고 복을 받으라! ----- 요한복음 20:24-31
 제 138 과 : 그는 다시 오신다! ----- 사도행전 1:9-12; 요한복음 14:1-6
 제 139 과 : 갈대상자 속에 아기모세 ----- 출애굽기 1:22; 2:1-10; 히브리서 11:23
 제 140 과 : 타지 않는 나무 ----- 출애굽기 3:1-14; 히브리서 11:24-26
 제 141 과 : 바로의 불순종 ----- 출애굽기 5:1,2; 6:1,2; 7:20; 8:6,17,24;
 9:6,10,23; 10:13,22; 12:29-31
 제 142 과 : 할아버지의 신나는 이야기 ----- 출애굽기 14:5-31; 히브리서 11:29
 제 143 과 : 하나님이 준비하신다 ----- 출애굽기 16:11-31; 17:1-6

초등생의 벗

USPS 757-530

Units 31,32,33

사도의 신앙교회

6615 SE 52nd Avenue

Portland, Oregon 97206, USA

이 초등생의 벗은 사도의 신앙교회에서 정식으로 발행한 것이며 각 계절에 맞추어 네 번 발행하고 있습니다. 이 교재의 송료는 오래곤 포틀랜드에서 지불하고 있습니다.

우편 담당관: 주소지 변경 시 새 주소를 아래주소로 보내 주시오.

APOSTOLIC FAITH CHURCH

6615 SE 52nd Avenue

Portland, Oregon 97206 USA

사랑하는 학부모님들께

부활절이 다가오고 있습니다. 금년에도 이 절기에 특별한 즐거움을 나눌 것을 고대하고 있습니다. 3월 중에는 나사로를 살리신 사건으로부터 예루살렘으로의 승리의 입성, 최후의 만찬, 배신당하심, 십자가에 못박히심 등 예수님의 마지막 생애에 관해 배우게 될 것입니다.

4월은 부활주일 공파로 시작됩니다. 엠마오로 가는 두 제자, 도마의 의심과 같은 부활 이후의 일어난 사건에 대해 배울 것입니다. 4월 마지막 주일에는 예수님의 다시 오심에 관해 배울 것입니다. 여러분의 자녀들은 주님을 맞이하여 함께 천국에 들어가는 방법에 관해 배우게 될 것입니다.


마지막 단원에서는 구약으로 돌아가 모세에 관해 간단히 공부할 것인데, 그것은 모세가 갓난아기였을 때 일어난 사건으로 시작될 것입니다. 또한 애굽에 내린 재앙과 홍해를 건넌 이야기를 배웁니다. 본 단원의 마지막 주일에는 광야에서 있었던 기적에 관한 내용으로서 하나님이 어떻게 그의 백성들을 돌보아 주시며 오늘날에도 똑같이 우리 모두에게 최상을 원하신다는 사실을 강조할 것입니다.

학부모란의 지시대로 함으로 자녀들의 학습경험을 더욱 강화시킬 수 있을 것입니다.


사도의 신앙교회 교육원

요 절 모 음

요절을 외울 때마다 해당 나비에 색칠하세요.



PRIMARY PALS



제131과 / 나사로야 나오너라!

예수님이 돌무덤 앞에 섰습니다. 그 무덤은 큰 돌로 막혀져 있었었습니다. 예수님은 주위에 선 사람들을 둘러보았습니다. 많은 사람들이 울고 있었었습니다. 그들의 친구 나사로가 죽어 돌무덤 속에 있었기 때문입니다. 예수님은 나사로의 동생 마리아와 마르다를 보았습니다. 예수님은 베다니에 있는 그들의 집을 여러 번 방문했었습니다. 그들은 예수님이 방문하는 것을 좋아했으며, 함께 식사하는 것도 좋아했습니다. 무엇보다도 그들은 예수님이 하늘에 계신 아버지와 자신들을 위해 계획하신 일들에 관해 그분이 말씀하시는 것을 듣는 것을 좋아했습니다.

예수님은 지금 마리아와 마르다의 마음이 얼마나 슬픈지, 오빠의 죽음으로 인해 그들의 마음이 어떤지 잘 알고 있었습니

다. 그들은 예수님의 친구였습니다. 예수님은 그들을 사랑 하셨고 나사로 역시 예수님을 사랑했었습니다. 얼마나 슬펐기에 예수님께서도 눈물을 흘리셨겠습니까?

예수님은 우리의 마음을 잘 아십니다. 우리가 슬프면 예수님도 우리와 같이 슬퍼하십니다. 예수님은 우리의 슬픔을 제거해 주시기 원하십니다. 예수님은 우리를 보호하시고 우리가 행복하도록 도와주시기 원하십니다.

돌무덤 앞에 섰을 때 예수님은 사람들에게 하나님이 하실 수 있는 것이 무엇인지 보여주실 때임을 알았습니다. 예수님이 주위에 선 사람들에게 명령했습니다.

“돌을 옮겨 놓아라.” 처음에는 예수님의 말씀대로 해야 할지, 말아야 할지 알 수가 없었습니다. “죽은 지 나흘이나 되

었습니다.” 그들이 말했습니다. 그러나 예수님은 그들이 자기의 말을 믿고 그대로 행하면, 하나님의 영광을 보게 될 것이라고 말씀해 주셨습니다.

돌무덤 앞에 있는 돌이 천천히 옮겨졌습니다. 예수님은 기도하셨습니다. “아버지여, 내 기도를 들어 주신 것 감사 합니다.” 예수님은 하나님이 자기 기도를 들어주신 것을 아셨지만 사람들이 그것을 믿고 그가 하나님의 아들이심을 믿기를 원하셨던 것입니다.

예수님은 기도하신 후 큰 소리로 외쳤습니다. “나사로야 나오너라.” 그러자 바로 그대로 이루어졌습니다.

나사로는 손발이 베로 싸인 채 무덤 밖으로 나왔습니다. 예수님은 사람들에게 그를 풀어주어 가게 하라고 했습니다. 사


람들이 죽었던 나사로가 살아난 것을 보고 얼마나 기뻐할까요? 마리아와 마르다, 그리고 나사로의 모든 친구들은 너무나 기뻐합니다.

이러한 기적을 본 사람들은 다른 사람들에게도 이야기해 주었습니다. 얼마 가지 않아 많은 사람들이 예수님은 참 하나님의 아들이심을 믿기 시작했습니다. 예수님은 죽은 자를 다시 살리셨습니다!

이것은 놀라운 기적이었습니다. 그러나 예수님이 우리를 구원하시는 것은 더 크고 놀라운 기적입니다. 이 땅에서의 삶도 중요하지만 천국을 준비하는 것이 더욱 중요합니다. 천국에서 우리는 예수님과 함께 영원한 생명을 누리게 될 것입니다.

베다니로 가기

예수님이 죽은 나사로가 있는 베다니로 가고 있습니다. 미로를 완성해 보세요.



제131과 성경공과 준비하기

부모님의 역할

본 공과는 예수님의 말기 이적중 하나인 친구 나사로를 살리신 이야기입니다.

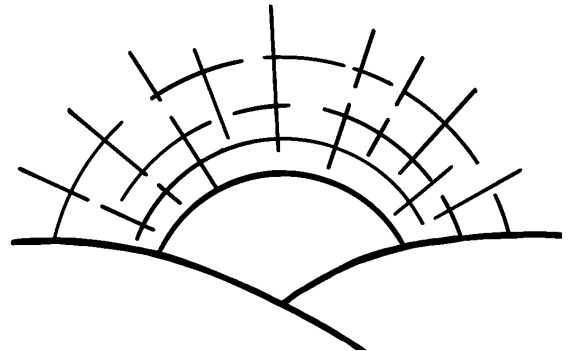
초등부 학생에게는 교육초점을 생명에 둡니다. 예수님이 나사로를 살렸을 때 그 누이들이 얼마나 기뻐했을지 자녀로 하여금 묘사해 보게 하세요.

자녀가 예수님이 주신 생명을 묘사하는 영어 알파벳 책을 만들어 보게 하세요. 영어 알파벳 글자로 시작되는 생물 그림을 잘라 내게 하세요. 그림을 못 구하면 글이라도 쓰게 하세요. 종이에 그림을 부쳐 책에 모으게 하세요. 책을 이름을 "살아 있는 알파벳" 이라고 하세요.

가정예배용

성경공부를 이해하는데 도움이 되는 성구들

주일	일	: 요한복음	11:25
월요일	: 요한복음	5:28,29	
화요일	: 사도행전	24:15	
수요일	: 요한복음	6:40	
목요일	: 고린도후서	4:14	
금요일	: 데살로니가전서	5:14	
토요일	: 다니엘	12:2	



성경본문


요한복음 11:1-8,14,17,
38-48,53

요 절

예수께서 이르시되 나는 부활이요 생명이니 - 요한복음 11:25

신문 완성하기

아래 신문에는 전면 그림이 빠져 있다. 죽음에서 살아난 나사로가 어떤 표정을 지었을지 그림을 그려보세요.



PRIMARY PALS



제132과 / 호산나 우리 왕이시여!

예수님이 땅에 계실 때 놀라운 일을 많이 행하셨습니다. 그의 제자들은 항상 예수님과 함께 있었습니다. 제자들이 예수님께서 병든 자를 고치시고 죽은 자를 살리시는 것을 보고 어떻게 느꼈을까 한번 상상해 보세요. 예수님은 언제나 제자들에게 자신이 무엇을 할 것인가를 말씀해 주신 것은 아닙니다. 어떤 때는 그들을 아주 놀라게도 했습니다.

어느 맑고 빛나는 아침 예수님이 제자들을 불렀습니다. 그들에게 말씀하시기를 건너편 마을로 가서 나귀 한 마리를 끌고 오너라고 했습니다. 만일 누가 ‘왜 나귀를 끌고 가느냐?’ 라고 물으면 ‘주께서 쓰시겠다’ 고 하라 하셨습니다.

두 제자들은 건너 마을로 가면서 아주 이상하다고 생각했습니다. 그 나귀가 어

디에 있을지 어떻게 그렇게 정확히 아셨을까? 또 그 나귀를 갖고 예수님은 무엇을 하실까 궁금해 했을 것입니다. 예수님이 쓰시겠다고 하면 나귀 주인은 정말 허락할까?

제자들이 건너편 마을에 가서 예수님이 일러준 곳을 가 보았습니다. 그런데 예수님이 말씀하신 그대로 나귀가 있었습니다. 그 제자들은 얼른 나귀를 풀었습니다. 곁에 서 있던 사람들이 제자들에게 무엇을 하느냐 물었습니다.

두 제자들은 주께서 쓰시겠다고 했습니다. 그랬더니 그들은 허락했습니다.

제자들은 그 나귀를 예수님께 끌어 왔습니다. 예수님이 나귀를 타시면 폭신한 방석이 되게 하려고 제자들은 걸옷을 벗어 나귀의 등에 깔았습니다.

예수님이 나귀를 타시고 예루살렘으로 들어가실 때 사람들이 주위에 몰려 왔습니다. 그들은 예수님이 많은 기적을 행하신 분인 줄 잘 알고 있었습니다. 그들은 소리 높여 노래했습니다. “호산나, 주의 이름으로 오시는 이여 찬송하리로다.” 많은 사람들은 먼지 이는 길 위에 그들의 옷을 펴 나귀를 타신 예수님이 지나가게 했습니다. 어떤 이들은 길가에 있는 종려나무 가지를 꺾어 길에 펴기도 했습니다. 또한 종려나무가지를 흔들며 예수님을 찬양하기도 했습니다.


예수님은 나귀를 타고 예루살렘 성의 거리를 통과했습니다. 좋은 날이었습니

다. 모두들 기뻐하며 즐거워했습니다. 많은 찬양이 있었습니다. 사람들은 그 어느 때보다 예수님을 사랑했습니다. 그들은 예수님을 왕으로 삼기를 원했습니다.

우리는 예수님이 나귀 타고 예루살렘에 입성하시는 것을 보지는 못할 것입니다. 그러나 예수님을 찬양하고 높일 수는 있습니다. 그리스도인이 된다는 것은 신나는 일입니다. 예수님께서서는 우리를 위해 놀라운 일을 많이 해 주십니다. 우리의 마음을 평안하게 해 주십니다. 그래서 우리는 예수님께 찬송과 영광을 돌려야 합니다.

그림에 동그라미 하기

예루살렘 입성과 관계가 있는 그림에 동그라미 하세요.



제132과 성경공과 준비하기

부모님의 역할

예수님의 승리의 입성을 지금까지 공부하지 않은 것은 부활절 전후에 보다 깊이 연구할 것이기 때문입니다.


예수님 입성을 환영하는 장면을 생각할 때 음악을 생각하게 됩니다. 금주에 여러분의 자녀와 함께 악기를 만들어 보세요. 드럼은 오트밀 통에 색종이를 부쳐 만드세요. 커피 필터를 물에 잠겼다가 그 젖은 것을 통의 열린 부분에 덮고 고무 밴드로 매고 사용할 수 있을 때 까지 말리세요.

마라카스(MARACAS=악기일종)는 플라스틱 레몬 안에 쌀이나 콩을 넣고 연필을 밀어 넣어 손잡이로 쓰세요. 종이 타월 말이 대는 좋은 횡저(피리)로 쓸 수 있습니다. 한 줄로 작은 구멍을 다섯 개 내고 한쪽 끝을 왁스 종지로 막으세요. 자녀로 하여금 그 열린 구멍에 '흠' 소리를 불어 넣게 하세요.

가정예배용

성경공부를 이해하는데 도움이 되는 성구들

주	일	:	마가복음	11:9
월	요일	:	스가랴	9:9
화	요일	:	히브리서	13:15
수	요일	:	시편	100:4
목	요일	:	시편	50:23
금	요일	:	시편	35:28
토	요일	:	시편	33:2



성경본문


마가복음 11:1-11

요 절


호산나 찬송하리로다 주의 이름으로 오시는 이여 - 마가복음 11:9

특별한 찬양

소문자 "e" 가 들어있는 글자 모형을 파란색으로 칠하고
어떤 글자가 나오는지 맞춰보세요.



PRIMARY PALS



제133과 / 따를 수 있는 모본

예수님은 이 땅에서 하실 일이 거의 끝나가는 것도, 곧 십자가에서 죽어야 하는 것도 아셨습니다. 예수님은 제자들에게 하나님을 사랑할 것과 하나님의 말씀에 순종할 것을 가르쳤습니다. 그뿐 아니라 예수님이 왜 이 땅에 오셨는지, 항상 기억하기 원하셨습니다. 이것을 제자들이 결코 잊지 않도록 하기 위하여 특별한 무언가를 계획하셨습니다.

모든 사람이 유월절을 기념하던 날 저녁, 예수님과 제자들은 따로 다락방에 모였습니다. 유월절 음식이 준비되었습니다. 그들이 음식을 먹을 때 예수님은 떡을 들고 기도하시며 복을 빌었습니다. 그리고는 예수님은 특별한 것을 하셨습니다. 예수님이 어떻게 사람들의 죄를 위하

여 자기 몸을 드릴 것인지 잊지 않도록 하기 위해 떡을 떼어 제자들에게 주셨습니다. 그 후에는 잔을 주시면서 그들을 위해 흘린 예수님의 피를 항상 기억 하라고 말씀하시고 자주 이 예식을 행하라고 하셨습니다.

제자들이 예수님과 함께 먹고 마실 때 그들은 예수님이 얼마나 그들을 사랑하셨는지 느꼈을 것입니다. 그들은 그렇게 빨리 예수님이 십자가에 돌아가실 것이라고는 생각지 못했을 것입니다. 그러나 예수님이 십자가에 달려 돌아가셔야지만 모든 사람들이 죄 사함 받을 수 있었습니다. 나중에는 이 사실을 제자들도 알았습니다.

식사를 마치고 예수님은 일어나셔서 수

건을 허리에 두르시고 대야에 물을 떠 가지고 오셔서 제자들의 발을 씻기 시작했습니다. 왜 이런 일을 하시나요? 베드로는 심지어 예수님께서 자신의 발을 씻겨 주시는 것을 원하지 않는다고 예수님께 말했습니다. 그러나 예수님은 이 일이 얼마나 중요한지 베드로에게 알려주셨습니다. 그 후에야 베드로도 예수님께서 자기 발을 씻어 주기 원했습니다.

예수님은 제자들이 이것을 항상 기억하고 자기가 행한 것을 모본으로 삼아 서로 발을 씻기듯 서로 섬겨주라고 말씀하셨습니다. 또한 이것을 알고 행하는 자에게 복이 있으리라 축복하셨습니다.

예수님은 우리가 성경을 읽고 성경이 가르치는 대로 따를 때 복이 있으리라 말

씀하셨습니다. 우리는 아직도 예수님의 본을 따릅니다. 우리는 정기적으로 이러한 성찬식과 세족례를 행합니다. 떡을 떼는 것은 우리의 죄를 위하여 십자가에 달려 돌아가신 예수님의 몸을 기념하는 것이고, 포도즙을 마시는 것은 우리 죄를 위하여 흘리신 예수님의 피를 기념하는 것입니다. 그 후에 하나님의 백성들은 서로 발을 씻어 줍니다. 우리가 이것을 행하는 것은 예수님께서 하라고 말씀하셨기 때문입니다. 우리의 죄를 대신하여 십자가에서 돌아가신 예수님의 몸과 피를 생각하고 서로 발을 씻어 주듯이 서로 사랑하며 섬기면 하나님의 복을 받을 것입니다.

발 씻기

발가락에 있는 단어들로 아래 밑줄을 채워 넣으세요.

발

행복

예수님

씻기

모본

예수님은 제자들의 ____ 을 ____ 셧다.
만일 우리도 그렇게 하면 ____ 해 질 것이라고
예수님은 말씀하셧다.
____ 은 우리의 ____ 이시다.

제133과 성경공과 준비하기

부모님의 역할

본 공과는 성만찬 때 일어난 여러 사건들을 다루고 있습니다. 이때의 제자들에게 본을 보여 주신 것이 하나 있었는데, 자기가 본보여 준대로 행하여 자기를 기념하게 하신 것이었습니다. 초등부 학생 정도라면 예수님이 가르쳐 주신 그 행사를 행하면 복이 있으라는 것을 이해할 수 있을 것입니다.

공과의 보강용으로 "행복" 스티커를 만들어 보세요. 백지에 그림을 그려 단순한 색칠을 하여 오려 내도록 하시오. (방긋 웃는 얼굴은 그리기도 쉽고 재미도 있을 것입니다. 다른 아이디어가 있다면, 짧은 메시지를 쓴 하트모양이나 말하는 풍선이 될 것이다.) 그림 뒷면에 똑같은 비율로 섞은 점액과 물의 용액을 바르세요. 접착제가 마르면 모양대로 오려 내세요.

자녀가 스티커를 사용할 때는 살짝 물에 담가 촉촉하게 하기만 하면 됩니다.

가정예배용

성경공부를 이해하는데 도움이 되는 성구들

주일	일	: 요한복음	13:17
월	요일	: 누가복음	22:15
화	요일	: 마가복음	14:18
수	요일	: 누가복음	22:19
목	요일	: 누가복음	22:20
금	요일	: 고린도전서	11:26
토	요일	: 고린도전서	10:16



성경본문

마가복음 14:22-26

요한복음 13:2-5, 12-17

요 절

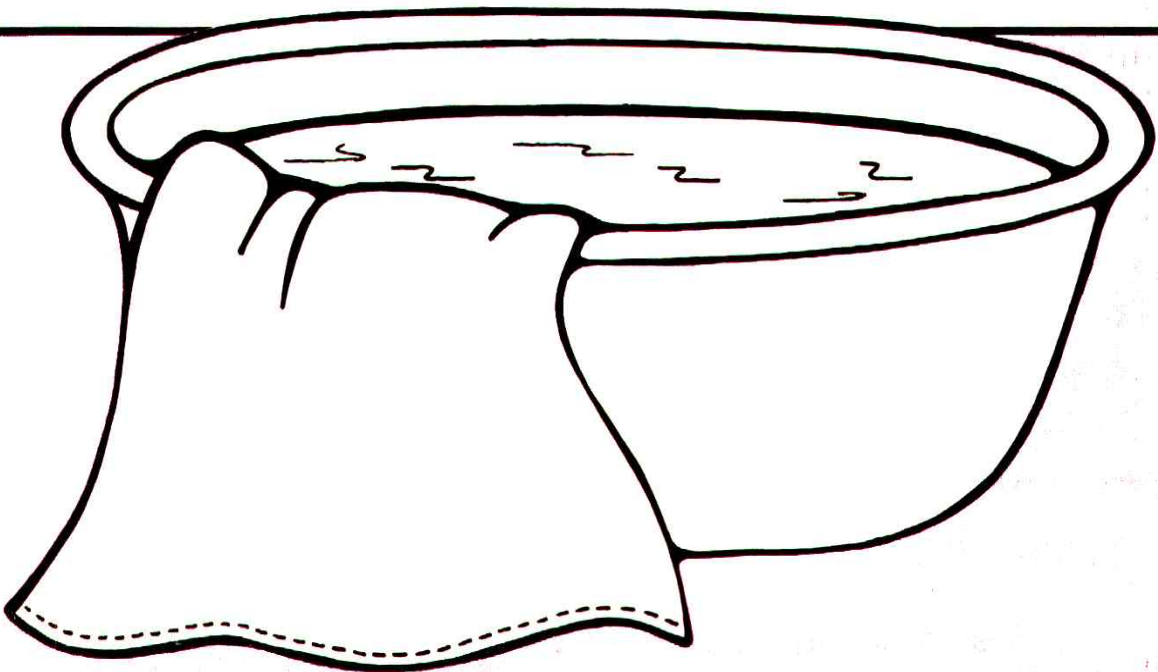
너희가 이것을 알고 행하면 복이 있으리라 - 요한복음 13:17

복이 있을 지어다!


아래 이야기를 읽고 알맞은 낱말에 동그라미를 하고 올바른 문장을 완성해 보세요.

베드로와 요한은 예수님과 마지막 간식 음식을 먹을 방을 찾
으로 갔다. 예수님은 그의 제자들 아제씨들과 마지막 식사를
하셨다. 식후에 예수님은 제자들의 손 발을 씻으셨다. 예수님
은 제자들에게 “내가 너희 발을 씻은 것과 같이 너희도 다른
사람들의 발 자기의 발을 씻어야 한다. 내가 너희에게 본보여
문제를 주었노라. 만일 내 말대로 행한다면 너희는 슬플 행복
할 것이다.” 라고 말씀하셨다.

예수님을 사랑하는 잊어버린 사람들은 예수님의 말씀에 순종
하여 성만찬과 세족례를 행하고 있다.



PRIMARY PALS



제134과 / 예수님이 돌아가신 날

이 얼마나 무서운 순간입니까? 우리는 유월절 음식을 먹고 난 다음 모두 예수님과 함께 감람산으로 걸어갔습니다. 겟세마네란 곳에 이르렀을 때, 예수님은 우리에게 말씀 하셨습니다. “나는 저기 가서 기도하고 올 터이니 너희는 여기 머물러라.” 예수님은 세 제자만 데리고 갔습니다. 예수님이 기도를 마치시고 와서 자기를 배반 할 자가 가까이 왔다고 하셨습니다.

예수님의 그 말씀이 끝나자 한 무리의 사람들이 우리가 있는 곳으로 왔습니다. 그들은 검과 다른 무기를 들고 와서 예수님을 찾았습니다. 그들을 인도해온 사람은 다름 아닌, 예수님의 제자 유다였습니다. 우리는 두려워지기 시작했습니다. 그

러나 예수님은 두려워하지 않으셨습니다.

유다는 이미 같이 온 자들과 군호를 짜서 자기가 입 맞추는 자가 예수라고 했습니다. 그는 곧 바로 예수님께로 가서 “선생님!” 하며 입을 맞추었습니다. 예수님으로서는 친구로부터 배신을 당하셨으니 매우 슬픈 일이었습니다. 그러나 유다가 그리 할 줄을 예수님은 이미 알고 계셨습니다.

그들은 대 제사장과 예루살렘의 장로들 앞으로 예수님을 끌고 갔습니다. 예수님을 죽이기 원했습니다. 그러나 예수님은 선한 일 밖에 한 일이 없었으므로 죽일 이유를 찾아내기가 힘이 들었습니다. 그러나 마지막에 가서는 그들은 예수님을 죽이기로 결의했습니다. 이유는 예수님이

예수님을 십자가 못 박게 하고 로마 병

처음에는 왜 이런 일이 일어났는지 우리는 몰랐습니다. 그러나, 이제는 압니다. 예수님이 모든 사람들의 죄를 대신하여 벌을 받으신 것입니다. 누구든지 “예수님, 저의 죄를 용서해 주세요. 다시는 죄를 짓지 않을게요.” 라고 회개하면 죄 용서함을 받을 수 있습니다.

제134과 성경공과 준비하기

부모님의 역할

금번공과는 예수님의 십자가에 못 박히심입니다. 부활절을 생각하면서 친구나 이웃에게 선물용으로 옥수수튀김 십자가를 만들어 주세요.


작은 냄비에 버터 반 컵, 누런 설탕 2 컵과 1컵의 끓은 옥수수 시럽을 넣어 끓입니다. 한 강통 농축 우유에 넣어 계속 저으며 약한 불에 끓입니다. 보드라운 콩 모양이 되기까지 계속 끓이다가, 불에서 옮겨 바닐라 한 티스푼에 넣고 저은 후 5되 정도의 옥수수 튀김에 부어 젓습니다.

이것이 식으면 아이들에게 손에 버터를 발라 십자가 형태를 만들게 합니다. 조그마한 종이에 부활절 메시지 혹은 성구를 기록하세요. 그 옥수수 튀김 십자가를 비닐루로 싸고 메모지를 안에 넣고 포장하세요.

가정예배용

성경공부를 이해하는데 도움이 되는 성구들

주	일	:	히브리서	9:28
월	일	:	이사야	53:5
화	일	:	요한복음	15:13
수	일	:	베드로전서	2:24
목	일	:	베드로전서	3:18
금	일	:	빌립보서	2:8
토	일	:	고린도후서	5:15



성경본문

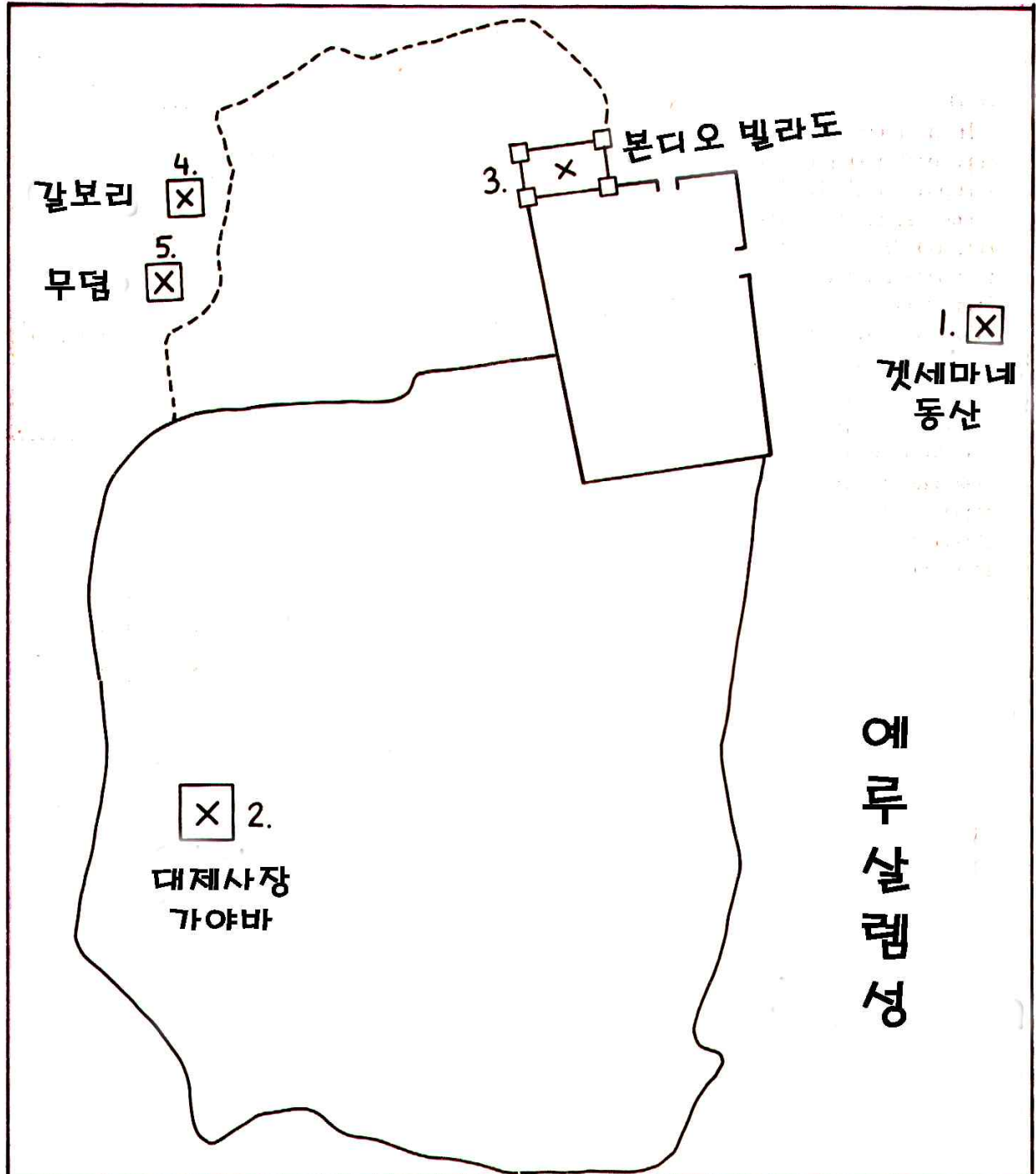
마가복음 14:43-49;
14:53; 15:15-28,37,42-47

요 절

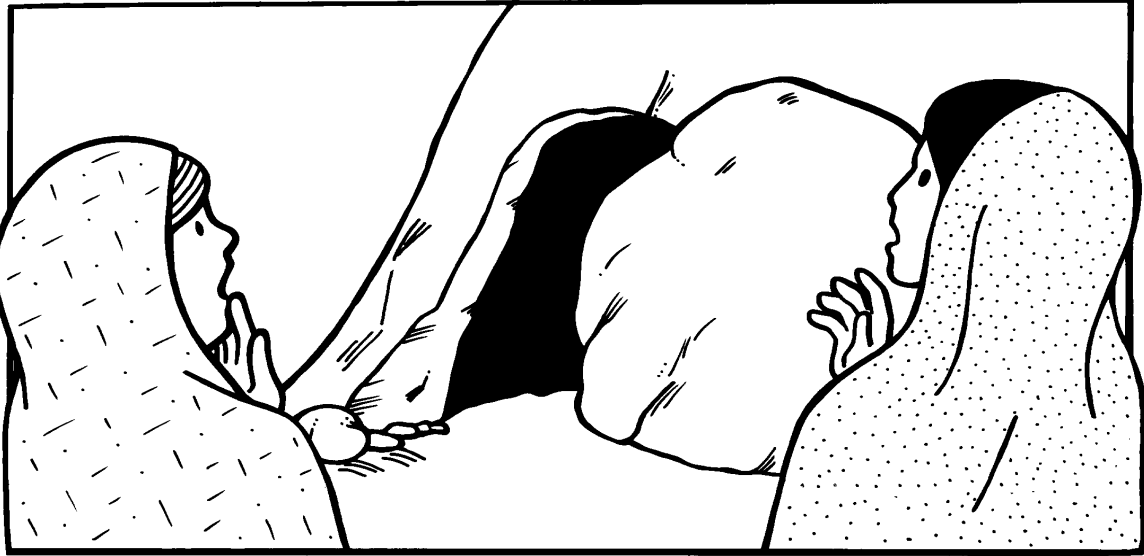
그리스도도 많은 사람의 죄를 담당하시려고 단번에 드리신 바 되셨고 - 히브리서 9:28

예수님이 갈보리로 가셨을 때

공과에서 배운 사건들이 어디에서 일어났는지 아래 지도를 보고 이야기해 보세요.
번호마다 무슨 일이 일어났는지 한 가지씩 말해 보세요.



PRIMARY PALS



제135과 / 기쁜 아침

우리가 예수님의 몸에 넣을 향료를 가지고 무덤을 향하여 가고 있을 때에 땅이 흔들렸습니다. 처음에는 마음이 몹시 무거웠는데 지금은 겁이 났습니다. 도대체 무엇이 일어나고 있는지 알 수가 없었습니다. “마리아, 빨리 갑시다.” 내가 말했습니다.

예수님이 묻히신 자리에 도착했을 때 거기에 일어난 광경을 보고 우리는 놀라지 않을 수 없었습니다. 무덤 문을 막았던 큰 돌은 굴러져 있었고, 무덤이 활짝 열려 있었습니다. 무슨 일이 일어난 것일까요?

우리가 무덤 입구로 갔을 때 우리는 무서웠지만 무덤 속을 드려다 보았습니다. 무엇이 보였을까요? “어머나! 무덤이 비어있네. 어떻게 된 거지? 예수님의 시신

이 어디에 있지?” 마리아는 겁먹은 음성으로 이렇게 말했습니다.

나도 그에게 아무 말도 할 수 없었습니다. 어찌 할 바를 몰랐습니다. 지난 며칠 안은 우리 모두에게 몹시 슬픈 날이었습니다. 분노한 군중이 우리가 사랑하는 예수님을 예루살렘 성 밖 언덕 위에서 십자에 못 박은 날이 지난 금요일이었습니다. 예수님의 머리 위에 “예수는 유대인의 왕”라는 명패를 붙였습니다. 그 사람들은 예수님을 조롱하고 비웃었습니다.

그러한 예수님을 보니 우리의 마음은 찢어지는 것 같았습니다, 어떻게 그들이 선한 일 밖에 하지 않은 예수님에게 그렇게 잔인 할 수 있습니까? 예수님께서 돌아가신 후, 온 하늘은 밤중 같이 캄캄해지고 지진이 나서 땅이 흔들렸습니다. 정

말 끔찍한 시간이었습니다. 그런데 지금 예수님의 시신이 그 자리에 없는 것이었습니다. 누군가가 훔쳐 간 모양입니다.

마리아와 나는 주위를 살펴보았습니다. 그때 어떤 분이 보였습니다. 천사였습니다. 그는 틀림없이 우리 얼굴에서 두려워하는 모습을 보았을 것입니다. 그는 우리를 보고 “무서워 말라” 고 말하였기 때문입니다. 그는 우리가 예수님을 찾고 있음을 알았기에 “그는 거기 계시지 않고 그가 살았을 때에 말씀 하신 것 같이 다시 살아 나셨다” 고 말해 주었습니다.

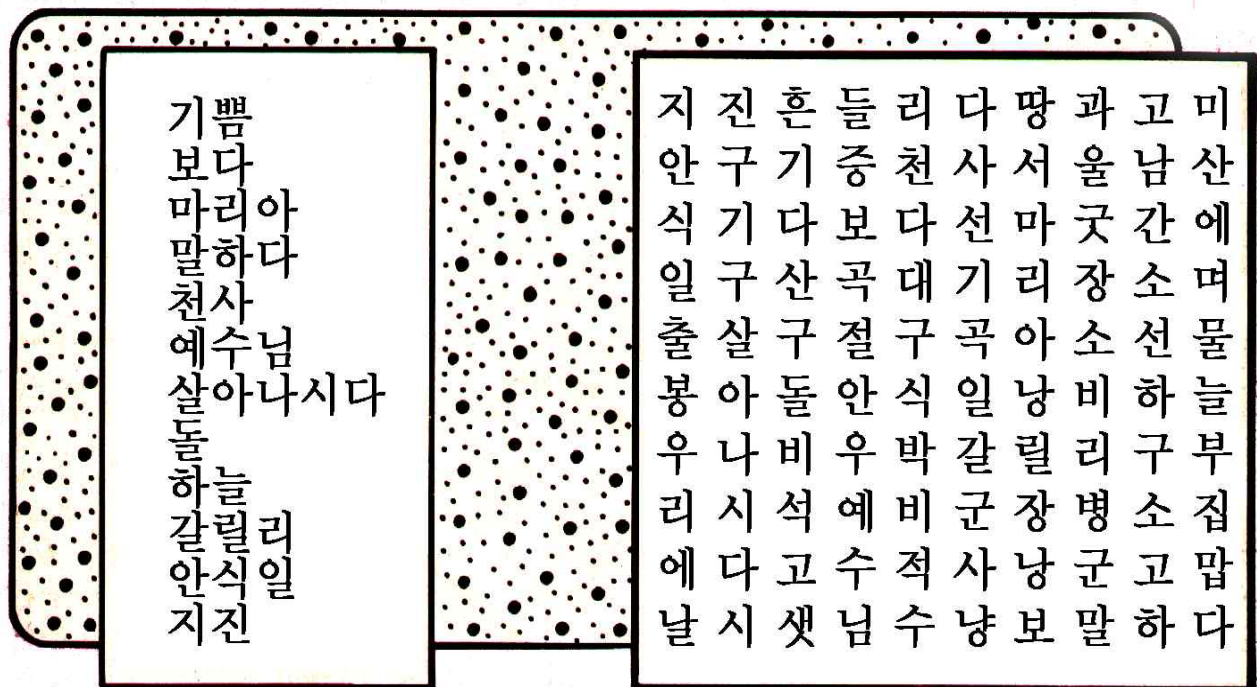
틀림없이 예수님은 다시 살아나신다고 하셨습니다. 천사의 말을 듣고 우리의 두려움은 사라졌습니다. 이제 갑자기 우리는 예수님을 다시 볼 수 있다는 희망이 생겼습니다.

천사는 우리에게 빨리 제자들에게 가서 예수님이 죽음에서 살아나셨다는 사실을 전하라고 했습니다. 예수님이 갈릴리에서 그들을 다시 만날 것이라고 했습니다. 이 얼마나 놀라운 소식입니까?

그들은 무덤에서 급히 떠났습니다. 우리는 조금전만해도 두려웠으나 이제는 행복했습니다. 예수님이 다시 살아 나셨다고 우리는 모든 사람에게 즉시 알리고 싶었습니다. 우리는 너무 기뻐했습니다. 예수님이 다시 살아 나셨다는 사실을 들으면 예수님을 사랑하는 사람들은 모두가 기뻐할 것입니다. 우리는 가능한 빨리 예수님의 제자들에게로 달려갔습니다. 그리고 “예수님이 다시 살아 나셨다” 고 전했습니다.

숨은 낱말 찾기

아래 퍼즐에서 숨은 낱말을 찾아 동그라미 하세요.



제135과 성경공과 준비하기

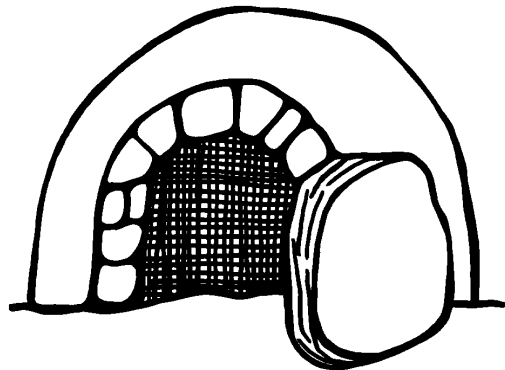
부모님의 역할

예수 그리스도의 부활 곧 첫 번 부활절의 극적인 사건이 기독교 신앙의 초점입니다. 금주에는 가족과 함께 그 사건을 강조하는 일을 요점으로 삼으세요. 초대교회 때부터 교회가 주고받는 부활절 인사가 있는데 “그리스도가 사셨습니다” 라고 하면, “정말 사셨습니다.” 라고 답하였습니다. 금주 식사 메뉴에 부활절을 기억나게 하는 것을 넣어보세요. 첫 번 부활절을 기억나게 하는 어떤 음식을 만드세요. 가능한 한 음식에: 빵(마26:26), 생선(요21:12-14), 십자가 롤빵(눅 23:33), 슈플레(막16:6), 천사의 파자(마28:5,6) 등으로 사용하시고, 식사 때 어떤 음식이 특별음식인지 알아맞추어 보게 하세요, 그것이 무엇을 상징 하는지 알아맞추기를 하되. 잘 알지 못하면 성경 구절로 암시해 주세요.

가정예배용

성경공부를 이해하는데 도움이 되는 성구들

주 일 : 누가복음 24:34
월 요일 : 고린도전서 15:20
화 요일 : 베드로전서 1:3,4
수 요일 : 마태복음 28:5,6
목 요일 : 마태복음 18:8
금 요일 : 누가복음 24:6,7
토 요일 : 사도행전 4:33



성경본문


마태복음 28:1-10

요 절

주께서 과연 살아나시고 ... -누가복음 24:34

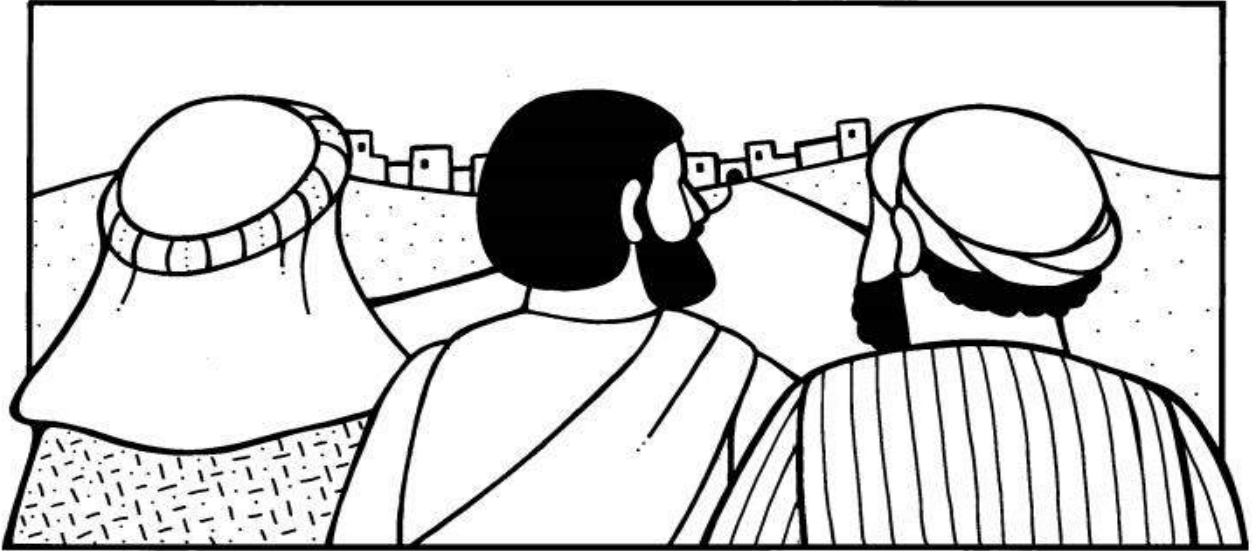
주님이 정말 살아나셨다!

동그라미 안에 있는 낱말을 사용하여 아래 문장을 완성하세요.



____ 마리아가 예수님의 무덤을 보러 갔다.
무덤에 갔더니 큰 _____ 이 있었다.
천사가 _____ 을 굴러 낸 것이었다.
무덤을 지키던 _____ 들이 기절을 해버렸다.
천사가 여인들에게 _____ 고 말했다.
예수님은 _____ 하셨던 것이었다.
얼마나 _____ 일이었던가!
여인들은 _____ 제자들에게 달려 갔다.
그들은 가다가 도중에 _____ 을 보았다.
예수님은 정말로 _____ 나셨다!

PRIMARY PALS



제136과 / 엠마오로 가는 길

바람은 잔잔했습니다. 두 사람이 엠마오로 가는 동안 사방은 조용했습니다.

“오늘은 참 평화롭군요. 이제 예루살렘 무리에게서 벗어나니 살 것 같군요.” 글로바가 말했습니다.

그의 친구도 동의했습니다. “그래, 이제 이야기를 좀 나눌 수 있겠군요. 모든 것이 엉망이었지요. 아직도 무슨 일이 일어났는지 모르겠어요. 예수님이 십자가에서 돌아가셨다는 것은.....”

뒤에서 발소리가 들리자 두 사람은 돌아서서 낯선 사람이 다가오는 것을 지켜보았습니다. 그는 그들에게 가까이 와서 그들과 함께 이야기하기 시작했습니다. 잠시 후에 그는 두 사람의 얼굴을 보았습니다. “두 사람은 모두 슬퍼 보이네요.

무슨 걱정이라도 있습니까?”

글로바와 그의 친구는 놀라는 표정으로 그를 바라보았습니다. “무슨 일이 있었는지 정말 모릅니까? 당신이 예루살렘에서 일어나고 있는 일들을 듣지 못했다면 당신은 분명히 이곳 사람이 아닌 것 같아요.”

“무슨 일입니까?” 낯선 사람이 물었습니다.

“나사렛 예수에 관한 일이에요.” 글로바가 대답했습니다. “그는 사람들의 병을 고쳐 주었습니다. 하나님만이 가능한 능력으로 말씀을 가르쳤습니다. 그러나 대제사장과 백성의 지도자들이 예수님을 잡아 십자가에 못 박아 죽였소.”

“우리 생각에 예수님은 우리를 해방해

줄 분인 줄 알았소.” 친구도 곁들어 말했습니다. “그런데, 로마인들이 우리를 계속 다스릴 것 같습니다.”

“그뿐 아니지요.” 글로바가 말했습니다. “이젠 그의 시신이 사라졌어요. 오늘 아침 몇몇 여자들이 예수님의 무덤에 향료를 가지고 갔는데, 무덤이 열려 있고 무덤이 비어있더라고 합니다. 천사가 예수님이 살아 나셨다고 전하는 것을 보았다고 하더군요.”

그러자, 그 낯선 사람이 말하기 시작했습니다. “구주 예수께서 많은 고난을 받고 죽은 자 가운데서 다시 살아나신다는 것은 예수님을 위한 하나님의 계획이란 것을 알지 못했습니까?” 그런 다음 그는 구주에 관해 성경에서 말하는 내용을 설명하기 시작했습니다.

글로바와 그의 친구는 그 사람의 말을 주의 깊게 들었습니다. 그들은 그가 이야기하는 것을 듣고 놀라워했습니다. 그렇

게 말하는 동안 그들은 엠마오에 도착했습니다. 그들은 그에게 함께 머물며 식사도 같이 하자고 했습니다. 처음에는 더 가려는 듯 보였으나 결국 그들의 말에 동의했습니다.

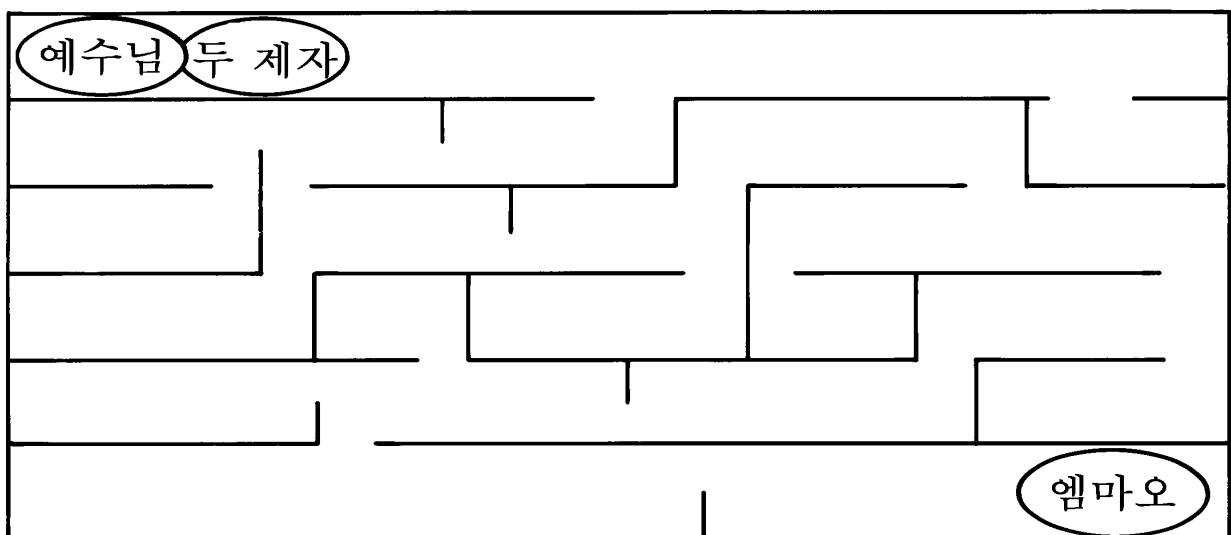
그가 음식을 위해 기도하고 떡을 떼어 주자 이상한 일이 일어났습니다. 갑자기 두 사람은 이 사람이 예수님임을 알게 되었습니다. 그러자 곧 예수님은 사라지셨습니다.

그들은 놀란 표정으로 서로를 바라보았습니다. “그가 길에서 말하는 동안 우리의 마음이 뜨겁지 않던가요?” 글로바가 말했습니다. “그분이 성경을 설명해 주니 얼마나 알아듣기가 쉬웠던가요?”

“빨리 예루살렘으로 돌아갑시다, 가서 예수님이 살아나셨다는 사실을 알려주어야 하겠어요.” 친구의 말이었습니다.”

엠마오로 가는 길

미로를 따라 예수님과 그의 두 제자들이 엠마오 마을로 가게 해보세요.



제136과 성경공과 준비하기

부모님의 역할

이번 공과는 예수님이 엠마오 도상에서 두 제자를 만난 사실에 관해서입니다. 처음에는 그들이 예수님을 알아보지 못했다가 후에 식사 하러 식탁에 앉았을 때 알아보았습니다.


자녀와 함께 요절에 초점을 맞추도록 하세요. 하나님의 말씀을 등불로 비유했으니 요절을 가시화 할 수 있는 방법이 많이 있을 것입니다. 자녀로 하여금 집안에 등불이 몇 개나 있는지 세어 보게 하세요. 빛이 왜 필요한지 말해주세요. 등 하나를 사용하여 벽에 그림들의 그림자를 만들어 보세요. 대상물을 어두운 방에 감추고 손전등으로 찾게 하세요.

얼마 후에 이 활동을 하다가 요절을 다시 읽어 보세요. 하나님의 말씀이 왜 등불과 같은지 자녀가 말하게 하세요.

가정예배용

성경공부를 이해하는데 도움이 되는 성구들

주 일 :	시편	119:105
월 요일 :	요한복음	5:24
화 요일 :	요한복음	1:12
수 요일 :	시편	119:130
목 요일 :	요한복음	6:40
금 요일 :	요한복음	6:35
토 요일 :	요한복음	12:46



성경본문

누가복음 24:13-35

요 절

주의 말씀은 내 발에 등이요 내 길에 빛이니이다 - 시편 119:105

엠마오로 가는 길에

아래 도형을 맞추고 문장을 완성해 보세요.

저희

동행

이르러

가까이

예수

_____께서

_____와

_____하시나

누가복음 24:15

PRIMARY PALS



제137과 / 믿고 복을 받으라!

“도마, 도마!” 예수님의 몇몇 제자가 그를 불렀습니다. “이리 와서 들어 보세요. 당신이 알아야 할 놀라운 소식이 있어요!” 그들은 그에게 서둘러 다가갔습니다. 그들은 행복해 보였습니다.

“무슨 소식이요?” 도마는 시무룩한 얼굴로 물었습니다. 그는 이런 상황에서 무슨 기쁜 일이 있을까 생각했습니다. 그의 제일 좋은 친구이자 선생님인 예수님이 방금 운명하셨기 때문이었습니다. 다시는 사랑하는 선생님을 볼 수 없을지 몰라 슬퍼서 가슴이 찢어질 것만 같았습니다.

“도마, 당신이 어제밤 우리와 함께 있어야 했어요.” 다른 제자들이 말했습니다. “우리가 저녁 식사를 하고 있는데 그 자리에 갑자기 예수님이 방 중앙에 나타나 서 계셨습니다. 예수님이 어떻게 들

어오셨는지 알 수 없었어요. 문은 잠겨 있었으니까요. 예수님은 ‘너희에게 평화가 있을 지어다’ 라고 말씀하셨어요. 그리고 음식이 좀 있느냐고 물으셔서 조금 드렸더니 잡수셨어요. 우리가 예수님을 보았습니다. 그가 말씀하시는 것도 들었습니다. 그는 분명히 살아 나셨습니다.”

그러자 도마는 그들의 말을 의심하면서 말했습니다. “나는 믿을 수가 없어요, 나는 예수의 무덤이 비어 있었다 말한 그 여인을 잘 알아요. 예수님의 시신이 거기에 없다는 것도 알아요. 그러나 그가 살아 나셨다는 것은 믿을 수 없어요. 그 손의 못 자국을 만져 보기 전에는 말예요. 그리고 옆구리의 창 자국을 만져 보기 전에는 믿을 수 없어요.”

도마는 슬펐습니다. 예수님이 돌아가셨으니 그는 아무것도 생각하고 싶지 않았

습니다. 도마는 예수님이 살아 나셨다는 말을 도저히 믿을 수가 없었습니다.

그러나 제자들이 한 말이 모두 사실임을 알게 되었습니다. 꼭 일주일 후 같은 자리에 모든 제자들이 다 모여 있었습니다. 모든 문은 잠겨 있었습니다. 이번에는 도마도 함께 있었습니다.

갑자기 예수님이 오셔서 방 한가운데 섰습니다. 모든 제자들에게 말씀하셨습니다. “너희에게 평안이 있을 지어다.” 그리고는 예수님이 도마를 보시고 부드럽게 말씀하셨습니다. “도마야, 와서 내 손에 못 자국을 만져 보고 내 옆구리에 손을 넣어 보아라. 그리고 내가 살아났다는 것을 믿고 의심하는 자가 되지 마라.”

도마의 마음은 기뻐 뛰고 있었습니다.


다른 제자들의 말은 사실이었습니다. 그는 외쳤습니다. “나의 주님! 나의 하나님!” 도마는 친구들이 한 말을 믿지 않은 것이 후회가 되었습니다.

예수님이 말씀하셨습니다. “도마야, 너는 나를 본고로 믿고 기뻐하느냐. 보지 않고 내가 살아 난 것을 믿을 사람이 많이 있을 것이다. 그들은 참으로 복된 사람들이다.”

도마는 예수님을 보고 다시 살아나심을 믿었습니다. 여러분은 예수님을 실제로 본적이 있습니까? 아니지요. 그러나 예수님은 살아 나셨습니다. 예수님이 지금도 살아 계신다는 것을 믿으면 복될 것입니다. 예수님은 여러분을 사랑하고 항상 여러분과 함께 있을 것입니다. 이것이 우리에게 주신 그분의 약속입니다.

날말 완성하기

점을 이어 글자를 완성하고 그 날말을 왼쪽에서 찾아 동그라미 하세요.



제137과 성경공과 준비하기

부모님의 역할

이 공과는 믿음을 강조합니다. 본문은 예수님의 부활을 믿지 않았다고 고집하는 도마에 대하여 말하고 있습니다.

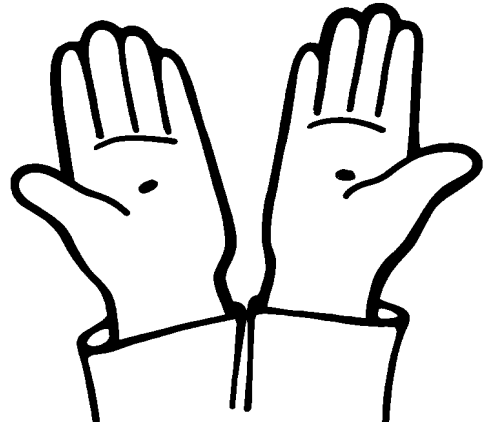
자녀로 하여금 믿는다는 것이 무슨 뜻인지 이해하게 하기 위하여, "믿는 것이 좋아"의 날의 특별한 가족단위의 계획을 세우세요. 가족의 식구 단위로 각기 종이에 다른 가족을 위해 할 것을 두세 개씩 기록하여 종이를 반으로 접고 겉에 "믿는 것이 좋아," 라고 쓰세요, 예를 들어 자녀에게 줄 종이에, "아침 식사로 바나나 머핀(빵)을 만들어 준다, "를 적어 주세요.

해당되는 사람에게 그 종이를 그 날에 전해 주면, 실제로 바나나 빵을 받기 전에, 먼저 "나는 믿는다" 라고 말해야 합니다.

가정예배용

성경공부를 이해하는데 도움이 되는 성구들

주일	:	요한복음	20:29
월요일	:	마가복음	9:23
화요일	:	마가복음	11:24
수요일	:	마태복음	21:22
목요일	:	베드로전서	1:8
금요일	:	잠언	3:5
토요일	:	마태복음	7:7



성경본문


요한복음 20:24-31

요 절


보지 못하고 믿는 자들은 복되도다 하시니라 - 요한복음 20:29

여러분은 믿습니까?

네모 안에 X가 들어있는 칸을 색칠하고 도마가 부활하신
예수님을 만나고 한 말이 무엇인지 찾아 보세요.



— and —



PRIMARY PAIRS



제138과 / 그는 다시 오신다!

예수님의 친구들과 예수님을 따르던 사람들은 예수님을 보고 얼마나 기뻐했을까요? 예수님이 다시 살아 나셨습니다. 그들은 정말 기뻐했습니다.

예수님이 돌아가시기 전 예수님의 친구들과 제자들은 예수님이 이 땅에서 새로운 나라를 세울 줄 알았습니다. 그들은 이제 예수님이 부활 하셨으니 예수님이 이곳에서 그들의 왕이 되길 원했습니다. 그러나 예수님은 하늘로 돌아갈 것이라고 말했습니다. 예수님은 이 땅에서 30년 넘게 계셨습니다. 그동안 예수님은 아버지 하나님이 하라 하신 일을 다 하셨습니다. 그러므로 하나님과 함께 계시려고 다시 하늘로 간다고 했던 것입니다.

예수님은 하늘로 가시기 전 이런 일이 있으리라고 말씀하셨습니다. 자기를 사랑

하는 자를 위하여 한 장소를 예비하러 가서 나중에 다시 땅에 오셔서 그들을 데리고 가신다 하셨습니다.

어느 날 예수님이 제자들과 이야기하고 있었습니다. 그러나 예수님은 대화를 마치고 갑자기 하늘로 올라가기 시작했습니다. 예수님이 점점 높이 올라가셨는데, 구름에 가리어 볼 수 없을 때까지 올라가셨습니다. 예수님은 친히 말씀하신 대로 하나님 나라로 돌아가신 것이었습니다.

그러나 예수님은 예수님을 따르던 사람들에게 언젠가 다시 온다고 하셨습니다. 그분은 정말 다시 오실 것입니다. 놀라운 일이 아닙니까? 하늘에서 나팔 소리가 울리면 먼저 죽었던 모든 그리스도인들이 무덤에서 다시 살아 날 것입니다. 예수님을 사랑하고 그를 순종하는 모든 사람들

은 공중에서 주를 맞이하러 올라 갈 것입니다. 이날은 가장 중요한 날이 될 것입니다.

예수님을 사랑하는 모든 사람들은 예수님의 임박한 재림을 기다리고 있습니다. 그런데 우리는 언제까지 기다려야 합니까? 그때까지 우리는 무엇을 해야 합니까? 성경에서는 깨어 기다리라 했습니다. 그 말은 노는 것도 그치고 일하는 것도 그치고 산에 올라가 구름을 바라봐야 한단 말인가요? 아닙니다. 깨어 있다는 말의 성경의 뜻이 무엇입니까?

이 뜻은 마음으로 깨어 있으라는 말이 지 눈만 떠 있으라는 말이 아닙니다. 우리가 그날을 알지 못하니 그냥 마냥 앉아 하늘만 바라보고 기다리고 있으라는 말이

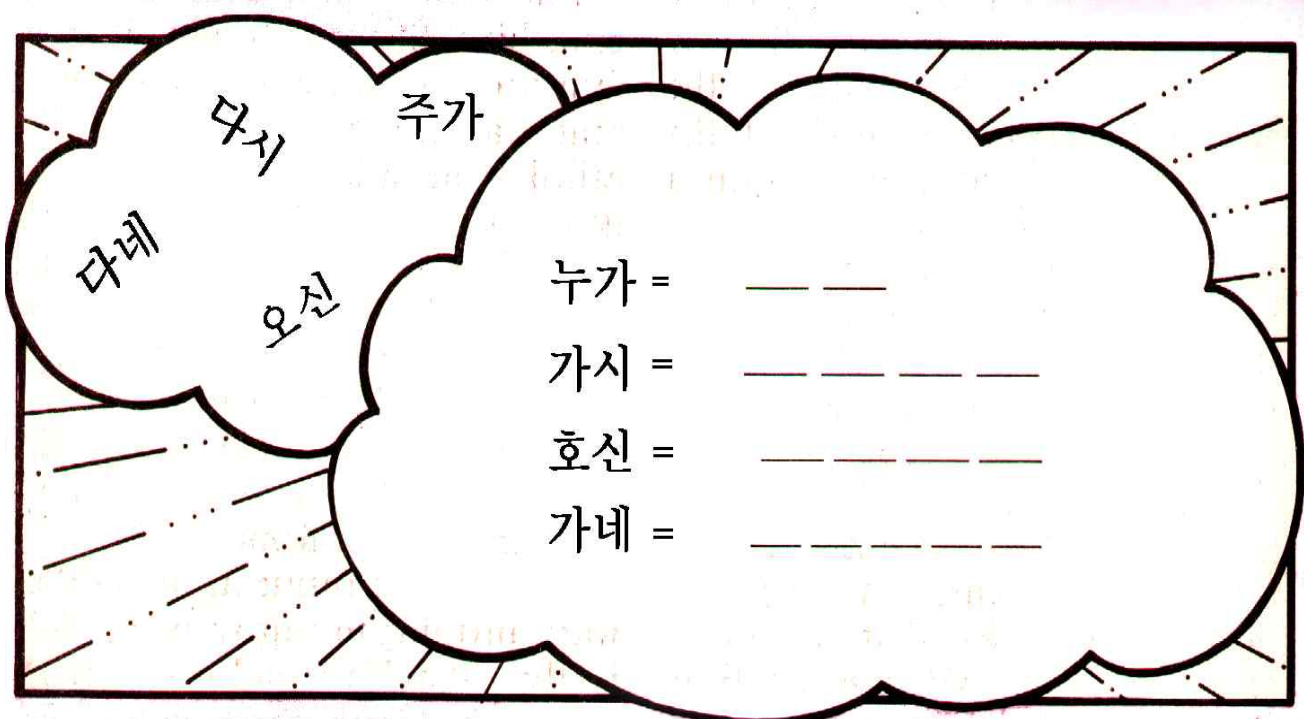
아닙니다.

예수님의 재림을 기다리는 동안 무엇을 해야 한다고 생각합니까? 성경을 읽고 기도하고 다른 사람들에게 사랑을 베풀고 모든 이들에게 복음을 전해야 합니다. 우리가 주의 일을 하면 항상 기쁨이 있을 것입니다.

하나님은 우리가 소망을 가지고 예수님 오실 날을 바라보라고 하셨습니다. 그날은 우리의 최고의 날이 될 것입니다. 그 어느 날 보다 놀라운 날이 될 것입니다. 그러므로 예수님을 믿는다는 것은 중요한 일입니다. 예수님은 우리가 준비하고 있기를 바라고 계십니다. 여러분은 준비가 되어 있습니까?

같은 음을 가진 낱말 찾기

예수님은 구름 타고 하늘로 올라 가셨습니다. 오른쪽에 있는 낱말의 모습과 같은 낱말을 왼쪽에서 찾아 밑줄에 쓰고 예수님이 앞으로 어떻게 하실지 알아보세요.



제138과 성경공과 준비하기

부모님의 역할


성경의 주제 중 매우 중요한 것 하나는 예수님이 가신 그대로 다시 오신다는 것입니다. 이번 공과를 통해 이에 관해 여러분의 자녀들이 배우게 될 것입니다. 자녀들이 이해할 수 있도록 구름 그림의 책갈피를 만들어 보게 하세요. 아무 형태나 구름을 그리게 하세요. 백지 위에 가로, 세로 1,5" 과 높이 2"의 구름을 그리세요. 이것을 본으로 흰 펠트 천에서 두 개의 구름을 오려내세요. 그리고 무지개 무늬로 된 8" 길이의 골덴 리본을 만들어 그 끝에 두 구름을 붙이세요.

원하면 구입한 예수님의 스티커도 구름 모양에 부치세요. 자녀로 구름 책갈피를 이번 주 공과 본문 부분에 꽂게 하세요.

가정예배용

성경공부를 이끄는 데 도움이 되는 성구들

주일	일	: 마태복음	16:27
월	요일	: 누가복음	12:40
화	요일	: 디도서	2:13
수	요일	: 마태복음	24:44
목	요일	: 요한복음	14:3
금	요일	: 마태복음	6:20
토	요일	: 골로새서	3:4



성경본문

사도행전 1:9-12 ;
요한복음 14:1-6

요 절

인자가 아버지의 영광으로 그 천사들과 함께 오리니 그 때에 각 사람이 행한 대로 갚으리라 - 마태복음 16:27

예수님은 다시 오신다!

예수님은 구름 타고 하늘로 올라가셨고 또 다시 구름 타고 이 땅에 오실 것입니다.
아래 구름 속에 예수님의 그림을 그려 보세요.



PRIMARY PALS



제139과 / 갈대상자 속에 아기모세

나는 정말 두려웠습니다. 우리 집에 아기가 태어났습니다. 우리는 모두 그를 사랑했습니다. 그러나, 애굽의 통치자 바로는 모든 히브리 남자 아기는 다 죽이라 했습니다. 그는 정말 나쁜 사람이에요! 갓 태어난 남동생을 어떻게 하면 살릴 수 있을까요?

우리는 아기를 숨기기 위해 최선을 다했습니다. 아기가 3개월이 되었을 때, 부모님은 더 이상 그를 숨길 수 없다는 것을 알았습니다. 나는 바로의 군사들이 아기를 데리고 가는 것을 상상하며 울었습니다. 하지만, 부모님은 우리가 하나님을 의지하면 하나님이 아기를 보호해 주실 것이라고 말씀했습니다. 그 말을 듣고 나는 울음을 멈췄습니다.

그때 어머니는 무언가를 만들기 시작했습니다. 어머니는 강에서 키가 큰 풀을

가지고 오셔서 바구니를 만들었습니다. 어머니의 말씀에 아기를 거기 담아 강가에 갖다 둘 것이라 했습니다. 나는 그것이 그렇게 좋은 생각이라고 생각하지 않았습니다. 누가 우리 아기에게 젖을 먹이나요? 우리가 닿을 수 없는 곳으로 아기가 떠내려가면 어떡하나요? 강에 악어가 아기를 잡아먹으면 어떡하나요? 혹시 바로의 신하가 그를 발견하면 어떡하나요?

나는 또 겁이 났습니다. 그러나 어머니는 겁낼 것 없다고 말씀했습니다. 우리가 모두 기도하면 하나님께서 우리를 도와주실 것이라고 했습니다. 그 말을 들으니, 마음이 조금 놓였습니다. 하나님께서 우리의 기도를 어떻게 응답하시는지 바라보아야 했습니다.

다음날 우리는 아기를 바구니에 놓고 강가로 갔습니다. 어머니는 그 바구니를

강가 큰 풀 위에 놓아두고 떠내려가지 않게 했습니다. 그리하면 쉽게 흘러가지 않으리라 생각했습니다. 어머니는 나에게 강둑을 따라 멀리 서서 아기를 지켜보라고 했습니다. 혼자 남아서 아기를 지켜보는 일은 매우 중요한 일이었습니다. 무엇이 일어날 것인가 마음이 조렷습니다.

잠시 후에 한 무리의 사람들이 아기가 있는 곳으로 목욕하러 왔습니다. ‘아, 이런. 이들은 바로의 딸과 그 시녀들이었습니다. 하나님께서 그들이 아기를 발견하지 못하게 지켜 주시겠지.’ 나는 망을 보며 계속 기도했습니다.

그런데 그들이 아기를 발견하고 말았습니다. 나는 더 이상 그곳에 계속 있을 수가 없어서 그들이 있는 곳으로 달려갔습니다. 아기가 울고 있었습니다. 바로의


딸이 아기를 안고 있었습니다. 바로의 딸은 그 아기를 기르고 싶어 했습니다.

나는 용기를 내었습니다. “제가 가서 당신을 위해 아기를 돌볼 사람을 구해 올까요?” 라고 바로의 딸에게 물어보았습니다. 공주는 그렇게 하라고 했습니다. 그래서 나는 재빠르게 나의 어머니를 모셔 왔습니다. 어머니는 그 소식을 듣고 아주 기뻐하셨습니다. 우리의 아기는 바로의 손자가 되었기 때문에 안전했습니다. 공주는 아기의 이름을 모세라 불렀습니다.

하나님께서 내 남동생에게 행하신 일을 보고 나는 다시는 두려워할 필요가 없다는 것 알았습니다. 오늘도 하나님은 나를 지켜 주실 것입니다.

아기가 어디에 있나요?

공주가 아기 모세가 숨겨진 곳을 찾아 갈 수 있도록 길을 연결해 보세요.



제139과 성경공과 준비하기

부모님의 역할

이번에 새로 배울 공과는 하나님께서 이스라엘을 노예의 위치에서 구출하여 내기 위해 택한 종 모세에 관한 공부입니다.


여러분의 가정에 어린 아기가 있습니까? 그렇다면 모세가 어떻게 기적적으로 보호를 받았는지 이야기할 수 있는 좋은 기회가 될 것입니다. 자녀와 함께 성경 본문을 읽으시고 모세의 가족도 오늘날 우리가 우리 가족에게 가지는 느낌과 똑같이 느꼈을 것입니다. 여러분의 아기를 얼마나 사랑하시는지, 또 어떻게 보호하시는지, 아기가 필요로 하는 것이 무엇인지 이야기 나누어 보세요. 모세의 어머니가 아기를 모세를 숨긴다는 것이 얼마나 어려운지에 대해서도 이야기를 나누어 보세요. 아기가 울었다면 어떻게 되었을까요?

이번 주간동안 자녀가 아기 쿨라주(작품기법)를 만들어 보게 하세요. 잡지나 카탈로그에서 아기의 사진을 잘라내어 큰 종이에 부치게 하세요.

가정에배용

성경공부를 이해하는데 도움이 되는 성구들

주 일 :	히브리서	13:6
월 요 일 :	히브리서	11:23
화 요 일 :	시편	37:5
수 요 일 :	잠언	3:5
목 요 일 :	이사야	26:4
금 요 일 :	시편	33:18
토 요 일 :	시편	34:17



성경본문


출애굽기 1:22; 2:1-10
히브리서 11:23

요 절

주는 나를 돕는 이시니 내가 무서워하지 아니하겠노라 사람이 내게 어찌하리요 - 히브리서 13:6

강이 어디 있나요?

미리암은 덩불 속에 숨어서 아기 모세를 지켜보았습니다.
아래 그림을 완성하고 색칠해 보세요.



PRIMARY PAIS



제140과 / 타지 않는 나무

모세는 애굽에서 유명한 사람이 되었습니다. 모세는 온 애굽의 통치자 바로의 손자가 되어 자라났습니다. 모세는 자라면서 지혜롭고 사람들에게 인기가 많았습니다. 그러나 나이 40이 되었을 때 히브리인을 괴롭히는 한 애굽 사람을 죽였습니다. 이 일이 바로에게 알려져 그를 몹시 화나게 했고 모세는 광야로 도망을 갑니다.

미디안 땅에서 모세는 이전과는 완전히 다른 삶을 살았습니다. 유명한 사람이 아니라 낯선 땅에서 나그네가 되었습니다.

모세는 미디안 땅에서 40년 동안 양을 치는 목자로 살았습니다. 그는 아마 여러 번 생각 해 보았을 것입니다. ‘한때 애굽의 왕족이 지금은 양치는 사람이 되다니! 나의 미래는 어떻게 될 것인가?’

그러나 하나님은 모세를 위해 특별한 계획을 가지고 계셨습니다. 결국 하나님께서 모세에게 하나님의 계획을 알릴 시간이 왔습니다. 비록 모세가 자기 백성과 자신이 태어난 땅에서 멀리 떨어져 있었지만, 하나님은 모세가 어디에 있는지를 정확히 아셨습니다.

어느 날 모세가 호렙산에서 양을 치고 있는데 아주 이상한 것을 보았습니다. 근처 떨기나무에 불이 붙고 있었습니다. 모세는 예전에 물건이 타는 것을 본 적이 있었지만 이번에는 상황이 달랐습니다. 불은 붙고 있었으나 나무가 타서 없어지지 않았습니다. 모세는 불붙는 나무에 가까이 가 보았습니다.

그랬더니 더욱 신기한 일이 일어났습니다. 그 나무에서 음성이 들리는데 모세의

이름을 부르는 것이었습니다. 그래서 그는 얼른 대답을 했습니다. “내가 여기 있습니다.” 나무에서 나는 소리는 하나님의 음성이었습니다. 하나님은 모세에게 그가 선 곳은 특별한 곳이니 신을 벗으라고 했습니다. 그곳은 하나님이 계시니 거룩한 곳이란 뜻입니다. 모세가 어떻게 느꼈는지 상상해 보세요.

하나님은 애굽에서 어떤 일이 일어나고 있는지 이야기하기 시작했습니다. 애굽에 있는 이스라엘 자손들이 힘든 노역으로 인해 어려움을 겪고 있었습니다. 그들에게 도움이 필요했습니다. 이 사실을 하나님이 왜 불붙는 떨기나무에서 모세에게 말씀하셨을까요! 하나님은 모세로 하여금 이스라엘 자손들을 애굽 땅에서 건져내기

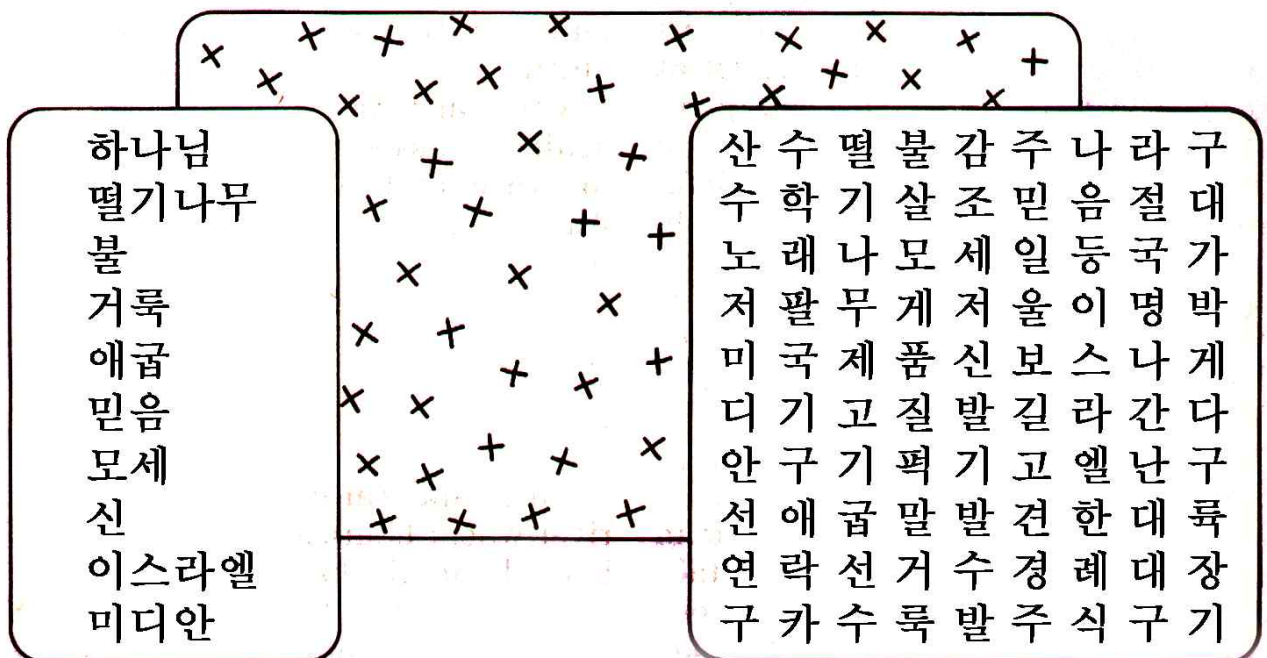
를 원하셨습니다.

애굽 나라에 살고 있는 모든 이스라엘 자손들을 인도해 내기 위해 바로 왕에게 가서 말하는 것이 얼마나 두려운 일인지 상상해 보세요. 그러나 하나님은 모세에게 무엇을 해야 하는지를 가르쳐 주셨습니다.

하나님은 여러분에게도 특별한 계획을 가지고 계십니다. 하나님은 여러분이 지금 어디 있는지 정확히 알고 계십니다. 여러분은 모세처럼 불붙는 떨기나무를 보거나 직접적으로 하나님의 음성을 듣지 못하더라도 하나님은 여러분이 무엇을 해야 할지 항상 가르쳐 주실 것입니다.

숨은 낱말 찾기

아래 퍼즐에서 숨은 낱말을 찾아 동그라미 하세요.



제140과 성경공과 준비하기

부모님의 역할

이번 공과는 하나님께서 이스라엘 자손을 애굽에서 인도해 낸 사람, 모세를 어떻게 부르셨지에 관한 내용입니다. 이 일은 특별한 사명이었습니다. 그래서 모세는 그 일을 할 수 없다고 생각하고 사양 했습니다. 그러나 하나님께서 그와 함께 하실 것을 약속해 주었습니다.


하나님은 우리 각자에게도 할 일을 주셨습니다. 모세는 자기가 할 일을 미디안 땅 산기슭 불붙는 떨기나무 곁에서 받았습니다. 하나님은 반드시 그렇게 극적인 방법으로 우리를 부르지는 않으십니다.

지방 신문에 구인광고를 보고 직업별로 빨간색으로 표시해 보세요, 그리고 각각의 직업이 어떤 일인지에 대해 토론하면서 하나님을 증거 하는 방법도 이야기해 보세요.

가정예배용

성경공부를 이해하는데 도움이 되는 성구들

주 일 : 데살로니가전서 2:12
월요일 : 히브리서 11:27
화요일 : 고린도후서 16:9
수요일 : 시편 33:13
목요일 : 시편 33:18
금요일 : 시편 34:15
토요일 : 잠언 15:3



성경본문



출애굽기 3:1-14
히브리서 11:24-26

요 절


이는 너희를 부르사 자기 나라와 영광에 이르게 하시는 하나님께 합당히 행하게 하려 함이라 - 데살로니가전서 2:12

무언가 타고 있어요

모세가 광야에서 본 광경은 무엇이었나요?
아래 그림의 영어단어 첫 글자를 밑줄에 써 넣으세요.



PRIMARY PALS



제141과 / 바로의 불순종

정말 신나는 순간이었습니다. 모든 이스라엘 백성이 동시에 애굽을 떠났습니다. 우리는 에담이란 곳에 머물고 있었습니다. 사람들이 너무 많아 사방이 붐비고 있었습니다. 사람마다 흥분되어 있고 이야기 거리가 많았습니다. 최근에 여러 가지 많은 일들이 일어났던 것입니다. 나는 하나님께서 어떻게 우리를 애굽 사람들로 부터 구출해 주셨는지 기록하여 항상 기억할 것입니다. 내 또래의 아이들은 글을 잘 쓸 줄 모르지만 나의 아버지는 서기관이어서 나에게 글 쓰는 법을 가르쳐 주셨습니다.

제일 먼저, 하나님은 위대한 사람 모세와 그의 형 아론을 보내어 바로에게 말하게 하셨습니다. 그들은 바로에게 하나님이 말씀하시기를 “내 백성을 보내라” 하신다고 했습니다. 그러나 바로는 화만 내었습니다.

모세와 아론은 바로에게 다시 왔습니다. 이번에는 바로가 그들에게 하나님이 보내신 증거를 보이라고 했습니다. 아론이 지팡이를 땅에 던졌더니 그 지팡이가 뱀이 되었습니다. 바로의 마술사들도 마술로 뱀을 만들었습니다. 그러나 아론의 뱀이 다른 모든 뱀들을 잡아 먹어버렸습니다. 그러나 바로의 마음은 움직이지 않았습니다. 그때부터 하나님은 애굽 땅에 재앙들을 내리기 시작했습니다.

모세와 아론은 바로가 있는 강가로 나갔습니다. 아론이 지팡이로 물을 치니 물이 피로 변했습니다. 강물만 피로 변한 것이 아닙니다. 시냇물과 연못, 심지어 항아리에 담긴 물까지 피로 변했습니다. 바로의 마술사들도 똑같이 행했고 바로는 우리를 보내려고 하지 않았습니다.

다음은 하나님이 개구리를 보냈습니다. 어디에나 개구리가 올라왔습니다. 마술사

들도 똑같이 행했습니다. 바로는 불만스러운 투로 모세를 불러 개구리를 없애 주면 우리를 보내겠다고 했습니다. 그러나 하나님이 개구리를 제거해 주시니 바로는 마음을 바꾸었습니다. 그다음은 하나님께서 먼지를 이로 변화시켜 사람을 물게 했습니다. 이번에는 마술사들이 모세와 아론이 행한 것을 따라 하지 못했습니다. 그래서 마술사들이 바로에게 이를 보내신 분은 하나님이 틀림없다고 했습니다. 그래도 바로는 듣지 않았습니다.

다음번 재앙은 파리 떼였습니다. 하나님은 파리 떼가 우리 백성이 살고 있는 고센 지방에는 들어가지 못하게 했습니다. 이 얼마나 무서운 재앙입니까! 그러나 바로는 듣지 않았습니다. 이번에는 애굽의 가축 떼들을 죽이는 악질 재앙이었습니다. 우리의 가축 떼는 하나도 죽지 않았습니다. 다음은 독종 재앙이었습니다. 애굽 사람에게만 고통을 더하는 재앙

이었습니다.


다음은 우박 재앙인데 역사 이래로 애굽 땅에 한 번도 없었던 우박이었습니다. 다음은 메뚜기 재앙이었습니다. 수백만의 메뚜기가 올라와 푸른 것은 다 먹어 버리고 말았습니다. 다음은 흑암 재앙이었습니다. 이 재앙은 삼일 동안 계속되었습니다. 여전히 바로는 마음을 강박하게 하여 우리를 보내지 않았습니다.

열 번째 재앙은 마지막 재앙이며 가장 무서운 재앙이었습니다. 하룻밤에 애굽 사람의 가정에 장자는 모두 죽었습니다. 그러자 마침내 바로가 우리를 가게 했습니다.

내일 우리는 홍해를 향하여 광야 길로 들어갈 것입니다. 나는 참 하나님을 섬길 수 있어서 기쁩니다. 우리 하나님은 우리가 무슨 일을 당할지라도 항상 우리를 도와주실 것입니다

재앙에 동그라미 치기

아래 열 개의 그림 중에서 애굽 사람에게 내린 재앙 여섯 개를 찾아 동그라미 하세요.



제141과 성경공과 준비하기

부모님의 역할

금주공과의 주제는 애굽 백성 위에 내린 하나님의 심판입니다. 모세가 바로 앞에 나타나 하나님이 지시하신대로 이스라엘 백성을 나가게 하라고 했지만 바로는 그 요구를 거절하였습니다. 하나님은 열 가지 재앙을 애굽 땅에 내렸습니다. 그러나 열 번째의 재앙이 내리기전까지 바로는 거절하였습니다.


공과의 초점은 하나님이 자기 백성을 전혀 내려고 이 같은 재앙을 허락했다는 사실입니다. 하나님은 우리의 고통에서도 우리를 전혀 주시겠다 약속해 주셨습니다. 여러 가지 사건들을 시각화하기 위해서 자녀들로 하여금 재앙을 상징하는 자료들을 모으게 하면 흥미로울 것입니다.

재앙의 상징물로 개구리, 파리채, 메뚜기, 반창고, 불계 물들인 물, 아기사진 등이 좋을 것입니다.

가정예배용

성경공부를 이해하는데 도움이 되는 성구들

주 일 : 시편 37:40
월 요일 : 히브리서 13:6
화 요일 : 이사야 41:10
수 요일 : 시편 37:7
목 요일 : 시편 18:17
금 요일 : 시편 34:4
토 요일 : 예레미야 1:8



성경본문

출애굽기 5:1,2; 6:1,2; 7:20
8:6,7,24 ; 9:6,10,23;
10:13,22; 12:29-32

요 절

여호와께서 그들을 도와 건지시되 악인들에게서 건져 구원하심은 그를 의지한 까닭이로다 - 시편 37:40

열 가지 새앙들

네모 칸 안에 있는 단어를 사용하여 아래 문장을 완성하세요.
()에 있는 것은 힌트입니다.

1. 물이 ____ 로 변화였다. (빨간 액체)
2. 땅이 _____ 로 덮혔다. (올챙이)
3. 땅의 먼지가 ____ 가 되었다. (가려워!)
4. 하나님께서 _____ 를 보내셨다. (더러운 곤충)
5. 애굽의 모든 _____ 이 죽었다. (집에서 키움)
6. 모든 애굽 사람에게 _____ 가 생겼다. (피부병)
7. 하늘로부터 불과 _____ 이 떨어졌다. (얼음)
8. 동풍이 불어 _____ 가 날아왔다. (먹는 곤충)
9. 삼일 동안 해가 없어 _____ 했다. (안보여!)
10. 모든 애굽 사람의 _____ 가 죽었다. (첫 아들)

개구리

메뚜기떼

이

피

가축

장자

파리떼

종기

깜깜

우박

PRIMARY PAIS



제142과 / 할아버지의 신나는 이야기

치슬론은 할아버지의 무릎에 올라앉았습니다. “할아버지, 할아버지 어릴 때 어떻게 흥해를 건넜는지 다시 말해 주세요.”

할아버지는 수염을 만지며 웃었습니다. “너 정말 그 이야기를 좋아하는구나. 오냐, 한 번 더 그 이야기를 들려주지. 너 기억하니? 바로가 열 가지 재앙을 당한 것 말이야. 우리가 애굽에서 출발하고 얼마 있지 않아 바로는 마음을 바꾸었다. 그리고 많은 군대를 모으고 우리를 추격해 와서 우리들 모두 애굽으로 데려가고 했어. 애굽 사람의 군대가 가까이 오는 것을 보자 우리는 동요하기 시작했어.”

“할아버지도 겁이 났어요?” 치슬론이 물었습니다.

“글쎄다, 나는 그때 네 나이었는데 하

나님이 우리를 애굽에서 인도하여 내신 일에 대하여 너무나 흥분해 있었단다. 나는 하나님이 우리를 애굽 군대에 붙들리지 않게 보호해 줄 것으로 생각했는데, 어른들이 겁을 먹기 시작하는 것을 보고 나도 겁이 났어. 그러나 우리의 지도자 모세가 일어서서 하나님께서 우리를 보호해 주실 것이고 애굽 사람 손에 잡히지 않게 해 주신다고 말해 주었어. 그 말을 들으니 마음이 놓였어.”

“하나님은 우리를 밤낮으로 지켜 주셨는데, 밤에는 불기둥으로 낮에는 구름 기둥으로 우리를 인도해 주셨단다. 이제는 그 구름 기둥을 우리 뒤로 옮겨 애굽 군대와 우리 사이를 막아 주셨어. 애굽 군대는 흑암 에 들어갔고 우리는 빛 가운데 있게 된 거야. 그런데 문제는 우리 앞에 있었단다.”

“홍해 말이지요.” 치슬론이 말했습니다.

“맞았어. 뒤에는 바로의 군대가 있었고, 앞에는 홍해가 있었어. 우리는 어떻게 해야 할지 몰랐어. 그러나 하나님은 우리를 잊지 않으셨지. 하나님은 큰바람을 일으켜 밤새 불게 하셨어. 그러자 바다가 갈라지게 되었단다. 오, 치슬론, 네가 그것을 보았으면 얼마나 좋았겠니!

우리가 앞으로 나갔을 때 진흙탕에 빠지는 줄 알았어. 그러나 물이 있던 자리는 완전히 말라 있었어. 정말 기적이었어! 우리의 양옆은 물이 벽과 같이 쌓여 있었어. 오, 치슬론, 네가 보았어야 하는데.

그런데 애굽 군인들이 따라 들어 왔어, 그러나 그들이 물이 벽을 이루고 있는 곳에 왔을 때 그들에게 문제가 생겼어. 하나님은 그들의 병거 바퀴를 빠지게 하시

면서 그들이 우리에게 가까이 오지 못하게 하셨단다.

우리가 건너편에 도착하자 모세는 손을 펴서 바다 위를 가리켰어. 그러자 바로의 군인들이 물을 피하기도 전에 물이 그들을 덮쳤어. 그들은 한 사람도 살아남지 못하고 모두 물에 빠져 죽었어. 우리는 더 이상 겁낼 것이 없었어. 하나님이 우리를 건져 주셨기 때문이야.”

“나도 거기 있었으면 좋았을 텐데.” 치슬론이 섭섭한 얼굴로 말했습니다.

“정말 놀라운 기적이었어. 그러나 기억해야 해, 치슬론. 하나님은 오늘도 우리와 함께 계셔서 우리를 지켜주시고 인도해 주신다는 걸!”

치슬론은 미소를 지었습니다. “할아버지 말씀이 옳아요. 저도 제 손자들에게 이 이야기를 해 줄 수 있을 것 같아요”

숨은 낱말 찾기

아래 퍼즐에서 숨은 낱말을 찾아 동그라미 하세요.



제142과 성경공과 준비하기

부모님의 역할


이번 주일 성경 이야기는 하나님께서 홍해에 길을 내신 것과 뒤쫓아 오는 애굽 군대의 추격으로부터 그의 백성을 구출해 주신 내용입니다. 이 이야기는 신나는 이야기인 동시에 하나님의 크신 능력으로 가능케 된 것으로 자녀로 알게 해 주는 이야기입니다.

이스라엘 자손이 하나님이 주시기로 약속한 땅 가나안으로 가는 장면을 상상하면서 가족이 함께 “가나안으로 가기” 라는 게임을 해보세요. 첫 번째 게임을 하는 사람이 “나는 가나안으로 간다. 그리고 사과를 가지고 간다” 라고 하면 다음 번 사람이 나는 가나안으로 간다. 그리고 사과를 가지고 간다. 그리고 외투를 가지고 간다.” 는 식으로 앞의 사람의 말에다 한 마디씩 더 보태어서 말하기를 계속한다. 물리는 사람에게 벌칙을 준다.

가정예배용

성경공부를 이해하는데 도움이 되는 성구들

주 일 : 출애굽기 14:13
월요일 : 이사야 41:13
화요일 : 시편 91:11
수요일 : 시편 34:7
목요일 : 출애굽기 14:14
금요일 : 시편 41:2
토요일 : 시편 91:2



성경본문

출애굽기 14:5-31
히브리서 11:29

요 절

너희는 두려워하지 말고 가만히 서서 여호와께서 오늘 너희를 위하여 행하시는 구원을 보라 - 출애굽기 14:13

출발 준비

애굽을 떠날 때 모세와 하나님의 백성들 그리고 바로는 각각 무슨 생각하고 있었는지 글이나 그림으로 나타내 보세요.

모세

하나님의 백성들

바로

PRIMARY PALS



제143과 / 하나님이 준비하신다

“어머니, 배고파요.” 케지아가 어머니를 따라 천막 안으로 들어갔습니다.

“그래, 케지아 배고프지. 하나님이 먹을 것을 준비해 주실 거야. 그분은 우리에게 음식이 필요하다는 것을 아신단다. 밤이 되었으니, 오늘은 자도록 하자”

케지아는 매트 위에 앉았습니다. 그러고는 어머니를 올려다보며 말을 했습니다. “오늘 누가 말하는 것을 들었는데요. 우리가 애굽에 있었으면 좋았을 것 같아요. 거기는 먹을 것이 많았대요. 어머니도 우리가 애굽에 있었을 때가 좋았다고 생각하세요?”

어머니는 옆에서 무릎을 꿇고 앉아 그의 머리를 쓰다듬어 주며 말했습니다.

“케지아, 너의 아버지와 나는 하나님을 의지하는 것이 제일 좋은 길임을 배웠단

다. 어떤 사람들은 하나님을 의지하는 것이 힘들다고 생각하고 있어. 사람들이 불평하면 하나님은 기뻐하지 않으셔. 하나님은 이 광야에서 우리를 굶기지 않으실 거야.”

“어머니, 우리가 애굽에 있었을 때는 배고프지는 않았잖아요.”

“그랬지, 사람들이 잊어버리고 있는 것은 우리가 거기 있을 때는 노예로 있었다는 사실이야. 하나님이 우리를 기적적으로 구출해 주셨어. 우리는 그것을 감사하게 생각하고 그분을 의지해야 해. 그분이 우리를 보호해 주실 것을 믿어야 해. 우리 기도하자.”

케지아 어머니가 기도하자 모두 머리를 숙였습니다. “하나님 아버지, 오늘을 주신 하나님께 감사를 드립니다. 우리를 애

굽 군인들로부터 구출해 주셔서 감사합니다. 하나님께서 우리의 양식을 준비해 주실 줄 알고 있습니다. 하나님을 의지하지 못하는 사람들을 도와주옵소서.”

케지아는 자리에 누워 말했습니다. “우리 가족이 하나님을 믿으니 기뻐요. 의심하는 것 보다 하나님을 의지하는 것이 좋아요.”

다음날 모세가 사람을 불러 모으고, 하나님께서 저녁에 고기를 주시고 아침에 떡을 주실 것이라 했습니다. 케지아는 어머니의 앞치마에 매달리며 말했습니다. “보세요, 어머니, 우리가 기도 한대로예요. 하나님께서 이 많은 사람을 어떻게 먹이실지 너무 기대돼요.”

바로 그날 저녁 수천 마리의 메추라기가 이스라엘의 진중으로 날라왔습니다. 모든 사람이 다 먹을 수 있는 만큼의 메추라기였습니다. 케지아는 너무 좋았습니

다. 케지아는 아침에 떡을 어떻게 주실지 궁금하여 잠을 잘 수가 없었습니다.

“케지아, 일어났니?” 아버지가 불렀습니다. “해가 막 뜨기 시작했어.”

“예, 아버지, 오늘 아침은 하나님이 떡을 주시는 아침이에요. 빨리 가서 떡이 어떻게 생겼는지 봐요.”

얼마 있지 않아 이스라엘 진영 전체는 흥분의 도가니가 되었습니다. 땅에는 온통 작은 씨앗 같은 것이 내려 있었습니다. 사람들은 그것을 만나라 불렀습니다. 케지아는 너무나 기뻐서 가족이 먹을 수 있게 만나를 충분히 모았습니다..

케지아의 가족과 모든 사람을 위해 하나님이 양식을 준비해 주신 것은 이것이 마지막이 아니었습니다. 하나님은 그들에게 물이 필요할 때 반석에서 물이 나오게 하셨습니다. 기억하십시오. 하나님은 오늘도 우리의 필요한 것을 채워주십니다.

섞인 글자 바로 정리하기

섞인 글자를 정리하여 하나님이 모세와 이스라엘 백성에게 주신 세 가지를 찾아보세요.



제143과 성경공과 준비하기

부모님의 역할

초등부 아이들로 하여금 하나님께서 그들을 돌보시며 또한 그들의 필요한 것을 공급해 주시겠다고 약속해 주신 사실을 알게 해야 합니다. 오늘 이야기는 이스라엘 자손이 가나안으로 가는 중 하나님께서 이적적인 방법으로 물과 음식을 공급해 주신 사실에 관한 것입니다.


바위에서 물이 나게 하는 장면과, 만나와 메추라기에 관해 읽은 후 자녀가 식용 진흙 한 주먹을 만들게 하세요. 같은 양의 땅콩버터와 우유가루를 섞고, 천천히 물을 첨가해서 그 반죽이 갖고 놀 수 있을 정도가 될 때까지 섞습니다.

자녀가 이 반죽을 가지고 모세가 친 반석과 작은 메추라기, 팥주리, 만나 부스러기를 만들오 보게 하세요. 이것을 마치고는 만든 것을 먹을 수 있습니다. 반죽은 나중에라도 먹을 수 있도록 냉장고에 보관 하세요.

가정예배용

성경공부를 이해하는데 도움이 되는 성구들

주 일 : 신명기 2:7
월 요일 : 출애굽기 33:14
화 요일 : 이사야 43:2
수 요일 : 신명기 20:1
목 요일 : 창세기 28:15
금 요일 : 시편 34:17
토 요일 : 시편 34:7



성경본문








출애굽기 16:11-31 ;
17:1-6

요 절

네 하나님 여호와께서 이 사십 년 동안에 너와 함께 하셨으므로
네게 부족함이 없었느니라 - 신명기 2:7

하나님이 나를 돌보아 주세요!

하나님은 이스라엘 백성들이 필요한 것이 있을 때마다 채워 주셨어요. 아래 도표는 하나님이 우리들에게 주시는 것들입니다. 여러분이 좋아하는 것에 동그라미를 하거나 글자를 써보세요.

<div>음식</div> 	<div>포도 사과 바나나</div> <div>_____</div>
<div>옷</div> 	<div>셔츠 드레스 구두</div> <div>_____</div>
<div>학교</div> 	<div>휴식시간 친구들 책</div> <div>_____</div>
<div>교회</div> 	<div>성경이야기 찬양 기도</div> <div>_____</div>
<div>놀이터</div> 	<div>뒷마당 공원 운동장</div> <div>_____</div>
<div>도우미</div> 	<div>경찰 소방수 선생님</div> <div>_____</div>
<div>날씨</div> 	<div>맑음 비 눈</div> <div>_____</div>