

반:

이름:

담임교사:

**예수교사도의신앙교회 출판부**

# PRIMARY PALS

## 어린이 공과 제 6 권



## 순 서

제66과 놀라운 소식-----	마태복음 1:18-25, 누가복음 1:26-38
제67과 놀라운 소식을 전함-----	누가복음 2:8-20
제68과 베들레헴에서 탄생하심-----	누가복음 2:1-7
제69과 별을 따라서 -----	마태복음 2:1-12
제70과 케렌의 질문 -----	출애굽기 20:1-11
제71과 좋은 말 -----	출애굽기 20:7,16, 시편 34:1-6
제72과 교훈을 배우다 -----	출애굽기 20:15,17, 디모데전서 6:6-8
제73과 사고를 향하여 달려가다 -----	출애굽기 20:12, 에베소서 6:1-3, 디도서 3:1, 히브리서 13:17
제74과 상처 난 심장 -----	로마서 5:12, 창세기 3:1-6, 시편 38:18
제75과 예수님이 나를 사랑하신다 -----	요한복음 19:16-18,31-34 로마서5:8-9
제76과 새 창조물 -----	요한복음 3:1-7, 16,17
제77과 트라비스가 예수님 위해 일하다 -----	디모데후서 2:1-4, 3:14-15
제78과 안젤라의 그림 -----	요한복음 14:2-3, 계시록 21:10-12, 18-23

### 초등생의 벗

USPS 757-530  
Units 10,11,12.

### 사도의 신앙교회

6615 SE 52nd Avenue  
Portland, Oregon 97206, USA

이 초등생의 벗은 사도의 신앙교회에서 정식으로 발행한 것이며 각 계절에 맞추어 네 번 발행하고 있습니다. 이 교재의 송료는 오래곤 포틀랜드에서 지불하고 있습니다.

우편 담당관: 주소지 변경 시 새 주소를 아래주소로 보내 주시오.

APOSTOLIC FAITH CHURCH

6615 SE 52nd Avenue  
Portland, Oregon 97206 USA

### 사랑하는 학부모님들께

성탄절이 다가오고 있습니다. 여러분의 자녀와 함께 그 절기 나누기를 고대하고 있습니다. 성탄절은 어린이들에게 매우 특별한 절기이므로 우리는 최선을 다해 그들에게 성탄절의 의미를 알 수 있게 하고자 합니다.

첫 번째 단원에서는 처녀가 마리아와 요셉에게 나타나 아기 예수 탄생을 예고하는 이야기로부터 동방박사의 방문에 이르기 까지 여러 가지 사건들을 다루었습니다.


그 다음 단원에서는 “사는 방법에 대한 하나님의 말씀”을 주제로 하여, 어린아이들과 직접 관련이 있는 몇 가지 하나님의 계명, 즉 하나님 경외, 말조심, 욕심과 도적질 금지, 순종에 초점을 맞춘 네 가지 교훈에 관한 내용이 나옵니다.

마지막 단원에서는 인류의 구원을 위한 하나님의 계획을 돕기 위해 다섯 가지의 상징적인 색깔을 가지고 가르칠 것입니다. 여러분은 자녀들이 보다 효과적으로 학습할 수 있도록 학부모용 과제에서 제시하는 바를 그대로 따라 주시기 바랍니다.

사도의 신앙교회 교육원

# 요 절 모 음

각 요절을 배울 때마다 해당되는 블록에 색칠하세요.



# PRIMARY PALS



## 제 66과 / 놀라운 소식

마리아는 조그마한 방에 밝은 빛이 가득했을 때 너무나 놀랐습니다. 자기 앞에 빛나는 천사가 서 있었는데 그의 얼굴은 사랑으로 가득 차 있었습니다. 마리아는 무릎을 꿇고 머리를 숙였습니다.

“두려워 말라, 마리아야, 나는 하나님이 보내신 가브리엘이니라.”

마리아의 가슴은 마구 뛰었습니다. “왜 하나님께서 천사님을 여기에 보내셨습니까?”

“나는 너에게 전할 특별한 소식을 가져왔느니라.” 천사의 말이었습니다.

마리아는 할 말을 잃었습니다. 내가 꿈을 꾸고 있는 거라고 생각했습니다. 마리아는 자기가 참으로 깨어 있는지 알려고 눈을 비벼보았습니다. 가브리엘은 여전히 거기 있습니다. 그의 빛나는 영광은 더욱 광채가

났습니다. 마리아는 놀라서 속삭이듯 물었습니다. “오, 그럼 무슨 소식을 가져왔어요?”

“마리아여, 하나님이 당신을 기뻐하십니다. 하나님은 특별한 아기를 위해 당신을 택하셨습니다. 당신은 그를 예수라 부를 것입니다.”

마리아의 눈은 크게 뜨었습니다. “어떻게 그런 일이 있을 수 있습니까, 이해 할 수가 없습니다.”

“하나님은 무슨 일이나 할 수 있습니다. 이 아기는 하나님의 아기입니다.”

마리아의 심장은 더욱 뛰었습니다. 갑자기 천사는 떠나갔습니다. 마리아는 홀로 남았습니다. 마리아는 혼자서 천사가 전한 그 놀라운 소식을 생각해 보았습니다.

요셉은 침상에 누웠으나 생각은 여전히

안정이 되질 않았습니다. 그러나 천사가 마리아에게 준 소식을 생각해 보았습니다. 내가 아직도 결혼한 사이인가? 나는 무얼 해야지? 그는 안절부절 하다 잠이 들었습니다.

그가 잠이 들자 하나님께서 그에게 특별한 꿈을 주셨습니다. 천사가 나타났습니다. “두려워 마시오, 요셉. 마리아가 당신께 한 말은 모두 사실입니다. 아기는 참으로 하나님의 아기입니다. 당신은 그의 이름을 예수라 할 것이요. 그는 사람을 자기 죄에서 구

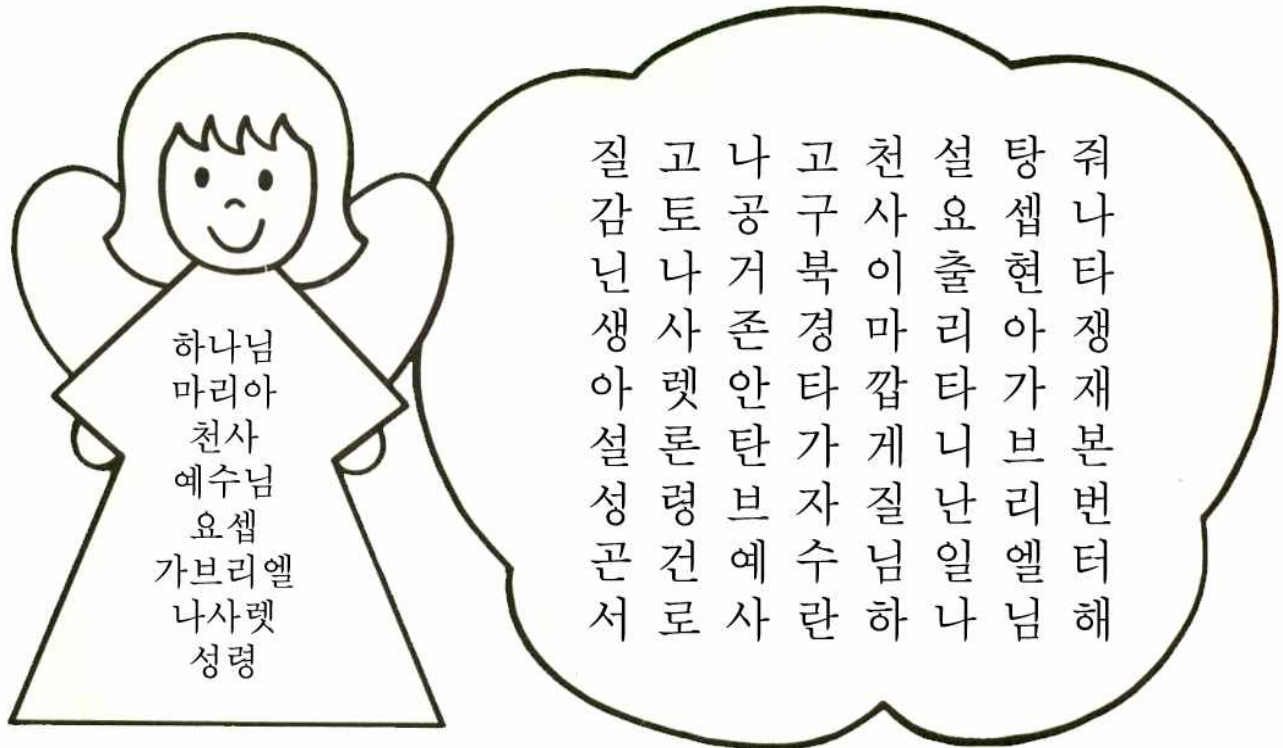
원하실 것이요, 그는 하나님이 온 세상에 주신 사랑의 선물입니다.”

요셉이 꿈을 깨자 마음이 안정되었습니다. 모든 불안은 사라졌습니다. 그의 마음에 여전히 하나님의 사랑이 가득했습니다. 그도 기쁜 소식을 받았던 것이었습니다. 모두 사실이었습니다.

요셉과 마리아는 하나님이 그들을 택하여 하나님 아들, 예수의 부모가 되게 해 주신 사실이 기뻝합니다.

## 숨겨진 단어들

아래 퍼즐에서 숨겨진 단어들을 찾아 동그라미를 치세요.



## 제66과 성경공과 준비하기

### 부모님의 역할

크리스마스 단원에 들어 있는 이번 공과는 하나님 아들의 탄생 소식을 전하기 위하여 천사를 마리아와 요셉에게 보낸 것에 대하여 말하고자 합니다.

자녀들과의 특활활동으로 가정용 크리스마스 장식이나 선물용 장신구를 만들어 보게 하세요.

가벼운 박스 종이로 천사의 모양을 잘라 내게 하세요. 접착용 막대기를 사용하여 한 가지 색실을 천사 모양 테두리를 따라 부착하세요. 같은 색실로 천사의 구체적 모양을 나타내는 선들을 덮으세요. 한두 가지 색실을 추가로 사용하여 바깥 끝 부분부터 실로 감으세요.

한쪽 작업이 끝나고 마르게 되면 천사를 반대편에 돌려 반대편에도 동일한 작업을 하세요.

(반대편은 펄트를 사용해도 좋습니다.)

바늘을 사용하여 걸 수 있도록 실 고리를 만드세요.

### 가정 예배용

성경 공부를 이해하는데 도움이 되는 성구들

주 일 : 마태복음 1:21

월요일 : 이사야 7:14

화요일 : 이사야 9:6

수요일 : 누가복음 1:28

목요일 : 누가복음 1:32

금요일 : 누가복음 1:38

토요일 : 요한복음 3:17



### 성경본문

마태복음 1:18-25

누가복음 1:26-38


**요절** 마태복음 1:21

**아들을 낳으리니 이름을 예수라 하라**

이는 그가 자기 백성을 그들의 죄에서 구원할 자이심이라 하니라

## 점이어 천사 그리기

가브리엘 천사는 하나님의 아들 예수의 탄생을 알렸습니다. 천사의 표정이 기쁜 표정일까요? 슬픈 표정일까요? 얼굴 표정도 완성해 보세요. (점을 이어 천사 그림을 완성하세요.)





# PRIMARY PAIS



## 제 67과 / 놀라운 소식을 전함

그날 밤 갑자기 온 하늘은 찬란한 빛으로 가득 찼습니다. 들에서 양을 치던 목자들은 놀라 무슨 일이 일어나고 있는 가 생각했습니다. 그때 한 천사가 나타나 말했습니다. “무서워 말라, 나는 너희들을 위한 좋은 소식을 가져 왔느니라. 베들레헴성에 한 구주가 나셨느니라. 너희는 가서 구유에 누인 한아기를 보리라.”

갑자기 온 하늘은 수많은 천사로 가득 찼습니다. 그들은 모두 하나님을 찬양하며 하나님께 영광을 돌리고 있었습니다. 그들이 전한 놀라운 소식은 땅에 있는 모든 사람들에게 평화였습니다. 말할 수 없이 아름답고 놀라운 장면이었습니다.

그리고는 그들이 갑자기 나타났듯 또한 갑자기 사라지고 하늘은 다시 캄캄했습니다. 다시 조용한 밤이었습니다.

목자들은 서로의 얼굴을 쳐다 보다가 말을 했습니다. “이 놀라운 소식은 무슨 소식인가?”

베들레헴으로 가서 갓 태어난 구주를 찾아 보자. 지금 가자”

그들은 양치던 들판을 떠나 베들레헴으로 달려갔습니다. 금방 마리아와 요셉이 머물던 곳을 찾아내었습니다. 거기 구유 안에 예수님이 누어 계셨습니다. 목자들은 너무 행복했습니다. 여러해 전 하나님이 구주를 보내 주시기로 약속하셨는데 마침내 그가 오신 것이었습니다. 예수님이 탄생하셨습니다. 그는 천사가 말한 대로 특별한 강보에 싸여 있었습니다.

이제 그들은 모든 사람이 듣기 원하는 좋은 소식인 그 아기 예수를 보게 되었습니다. 그들은 그곳을 떠나 베들레헴 마을로


다니며 사람들에게 구주의 나신 소식을 알렸습니다. 그들은 흥분이 되었습니다. 사람들마다 목자가 하는 말에 놀랐습니다. 이것은 놀라운 소식이었습니다.

목자들은 많은 사람들에게 예수의 나신 소식을 전했습니다. 그리고는 다시 그들은 양치던 곳으로 돌아갔습니다. 그들은 하나

님께 영광을 돌렸습니다. 그것은 천사가 한 모든 말이 사실이었기 때문이었습니다. 그들이 하나님께 영광을 돌린 것은 하나님이 약속하신 구주를 보내 주셨고 목자들은 직접 눈으로 그 예수를 보았기 때문입니다. 이 얼마나 감격스런 밤이 있었습니까? 그들은 그날 밤을 결코 잊을 수 없을 것입니다.

## 어느 길로?

천사들이 목자들에게 예수님의 탄생을 알렸다. 천사들이 목자들에게 가는 길을 찾도록 해 보세요. 그리고 목자들이 구유가 있는 곳으로 가도록 해 보세요.



## 제67과 성경공과 준비하기

### 부모님의 역할

구주의 탄생을 알리는 천사의 선포는 분명 크리스마스 이야기의 가장 극적이며 찬란한 장면이며 본 공과 제목이기도 합니다.  
금주의 특별활동으로는 자녀가 천사 냅킨 박스를 만들게 하세요.

작은 박스를 뒤집어 놓게 하고 접시의 윗 꼭대기 부분과 아랫 부분에 천사를 하나씩 그리게 하세요. 그리고 접시의 윗부분을 잘라 내게 하되 조심스럽게 천사의 상반신 부분을 잘라내게 하고 그 조각을 둘째 번 종이 접시 가장 자리에 부치세요. 두 개의 접시 아래 가장 자리에 구멍들을 뚫고 그 두 접시를 실로 꿰매세요. (실의 한쪽 끝 부분을 테이프로 두르고 그 쪽 끝부분을 바늘로 사용하게 하세요.)

원하면 둘째 번 접시 윗부분에 구멍들을 뚫고 실의 한 가닥을 고리로 하고 벽에 걸게 하세요.

자녀로 하여금 그 구멍을 냅킨으로 막게 하세요.

### 가정 예배용

성경 공부를 이해하는데 도움이 되는 성구들

주 일 : 누가복음 2:9

월요일 : 누가복음 2:10


화요일 : 누가복음 2:11

수요일 : 누가복음 2:12

목요일 : 누가복음 2:13,14

금요일 : 누가복음 2:16-18

토요일 : 누가복음 2:19,20



### 성경본문

누가복음 2:8-20


### 요절 누가복음 2:9

주의 사자가 곁에 서고

주의 영광이 그들을 두루 비추매 크게 무서워하는지라

## 천사들이 하나님을 찬양함

예수님의 탄생을 전한 천사들을 찾아보세요. 동그라미와 삼각형이 표시된 곳은 노란색을 칠하세요. 네모와 별을 표시한 곳은 파란색을 칠하세요. 나머지 부분은 여러분이 원하는 색으로 칠하세요.



# PRIMARY PALS



## 제68과 / 베들레헴에서 탄생하심

마리아는 예수님을 품에 꼭 안았습니다. 예수님은 너무나 귀한 어린 아기였기에 마리아는 아기 예수님을 무척 사랑했습니다. 마리아는 아기 예수님의 어머니로 선택받은 사실이 너무 감사하여 거듭 거듭 감사를 드렸습니다.

마리아는 아기 예수님을 품에 안고 예수님이 탄생하시기 몇 일전 일들을 생각해 보았습니다. 첫째 베들레헴에 가서 호적 하라는 영이 있었고, 그 영을 따라 먼 거리로 여행을 하여 너무 피곤해졌고 그래도 요셉이 자기를 너무 잘 보살펴 주어서 얼굴에는 미소를 잃지 않았습니다.

“여보 마리아, 잠시 서서 좀 쉬고 가려오? 당신 너무 피곤한 것 같애” 요셉의 염려스런 질문이었습니다.

“아네요, 요셉, 괜찮아요. 당신 오늘밤 베

들레헴에 머문다 하셨지요? 아직 더 가야지요?”

“조금, 남았소. 어둡기 전에 그곳까지 가야하오.” 요셉은 대답했습니다.

“아, 안심이다.” 마리아는 한숨을 쉬며 말을 했습니다.

여행은 멀고 힘이 들었습니다. 많은 여행객들이 지나갔습니다. 마리아는 나귀 위에 앉아 조용히 태어날 아기에 대하여 생각했습니다.

“아! 그 성이 보여요!” 어떤 사람이 흥분한 듯 손으로 가리키며 외쳤습니다.

“요셉, 사람들 좀 봐요. 성이 사람으로 가득 찼네요. 오늘 우리가 머물 수 있는 곳을 찾을 수 있거나 하겠어요?”

요셉은 마리아의 손을 꼭 잡아주며 “오늘 밤 우리가 머물 수 있을 곳을 하나님이 마

련해 주실 것ियो. 저기 성지기가 있으니 가서 물어 볼게요.”

요셉은 사람들 사이를 밀고 나가 성지기에 물었습니다. “여보시오, 어디에 나의 아내와 내가 머물 수 있는 곳이 있겠습니까?”

성지기는 거칠게 대답했습니다. “당신 정신이 있소 없소. 이 성에는 방이 하나도 없소. 이 산 넘어 어디 가서 야영이나 하시는 편이 나을거요.”

요셉은 염려스러운 눈으로 마리아를 살피며, “일단 성안에 들어갑시다. 내가 직접 가서 방을 찾아보겠소.”

여관 마다 사람으로 가득 찼습니다. 그래서 요셉은 조용히 하나님께 도와 달라고 기도 했습니다.

요셉은 마지막 한 여관에 가서 여관집 주인에게 물었습니다. “여보시오, 혹시 내 아내를 위한 방이 하나 있겠소?”

주인은 슬프게도 머리를 흔들었습니다. “미안하오, 방이 완전히 찼소. 그러나... 우리는 가축 몇 마리가 있는 마구가 있을 따름이요, 구유도 있고요. 종지는 않으나 따뜻 할거요. 거기라도 있겠소?”

마리아는 여관 집 주인의 말을 듣고 감사를 했습니다.

바로 거기서 귀한 아기 예수님이 태어났습니다. 예수님의 작은 얼굴을 들여다 보며 마리아는 속삭였습니다. “하나님께서 너를 우리와 함께 살도록 해 주시고, 우리의 작은 아기가 되게 보내주셔서 너무 감사하다.”

## 하나님이 예수님을 보내심

왜 하나님이 그 아들을 이 세상에 보내셨나?

암호를 사용해 숫자에 맞는 답을 쓰세요. 비어있는 네모 안에는 아기 예수님을 그려 보세요.

암 호	
1 = 으	
2 = 사	
3 = 우	
4 = 심	
5 = 랑	
6 = 를	
7 = 리	
8 = 하	
9 = 로	

3

7

6

2

5

8

4

1

9

## 제68과 성경공과 준비하기

### 부모님의 역할

성탄절의 기쁨 중 하나는 구주탄생에 대한 우리의 느낌을 다른 사람들과 함께 나누는 것입니다.

이번 공과는 그 놀라운 사건을 다루고 있으므로 금주의 특별활동은 여러분의 자녀들에게 기대감을 갖게 해 줄 것입니다.

특별한 친구들과 가족들을 위하여 감자도장 카드를 만들기입니다.

흰 종이를 카드 크기로 자르게 하세요. 그 다음 감자를 반으로 자르고 그 감자 위에 크리스마스 종, 촛불, 단풍잎이나, 별 같은 단순한 모양을 그리세요. (이것을 그릴 때 도와주든지 감 독을 잘 해야 할 것 입니다.) 그리고 그 모양대로 오려 내세요. 여러 가지 잉크 패드나 템페라 페인트를 사용하세요. 모양을 오린 감자를 잉크 패드 위에 눌렀다가 카드 위에 찍게 하세요. 카드 안 쪽에 어떤 글을 쓸지 자녀가 선택하게 하세요.

### 가정 예배용

성경 공부를 이해하는데 도움이 되는 성구들

주 일 : 요한복음 3:16

월요일 : 누가복음 2:4-5

화요일 : 누가복음 2:7

수요일 : 미가서 5:2

목요일 : 이사야 9:6

금요일 : 갈라디아서 4:4-5

토요일 : 요한복음 1:14



### 성경본문

누가복음 2:1-7

### 요절 요한복음 3:16

하나님이 세상을 이처럼 사랑하사 독생자를 주셨으니 이는 그를 믿는 자마다 멸망하지 않고 영생을 얻게 하려 하심이라



## 숨은 그림 찾기

아래 그림에서 예수님이 탄생하셨을 때 구유에 있지 않았던 물건들을 찾아보세요.  
(찾은 물건은 책, 공, 크레용, 물통, 아이스크림콘, 자동차입니다.)





# PRIMARY PALS



## 제69과 / 별을 따라서

헤롯왕은 예루살렘의 자기 왕좌에 앉아 소식 전하는 자가 전하여준 그 소식을 생각하고 있었습니다. 음... 동방에서 온 박사들이라. 유대인의 왕이 되기 위해 태어난 자라고? 이것이 도대체 무슨 말이나? 이맛살을 찌푸리고 생각에 잠겼습니다. 내가 왕인데, 아무도 나의 왕좌를 빼앗아 가지 못해.

그는 손을 비비어 보며 생각에 잠겼습니다. 대 제사장과 서기관에게 물어 봐야겠어. 냉큼 오라고 그들을 불렀습니다. 그들에게 그리스도가 어디서 났느냐? 고 물었습니다.

서기관중 하나가 앞으로 나서서 책을 읽었습니다. “그는 유대 땅 베들레헴입니다” 왕은 그의 대답이 맞다고 인정했습니다.

헤롯은 새 왕이 탄생했다는 말을 생각하면 할수록 분이 차올랐습니다. 그래서 하나

의 계책을 생각해 내었습니다.

동방 박사가 들어와 몸을 숙여 절을 하였습니다. 박사들의 화려함에 왕은 놀랐습니다. 왕은 일어서서 말을 했습니다. 내 나라에 온 것을 환영합니다. “별을 따라 왕을 찾아 왔다고요. 이야기를 좀더 말해 보시오.”

박사들은 말을 했습니다. “우리가 동방에서 별을 보았습니다. 그리고 그 별을 따라 유대인의 새 왕을 찾아 이곳까지 왔습니다. 어디가야 그 왕을 찾을 수 있는지 알려줄 수 있습니까? 우리는 새 왕을 찾아 경배할 것입니다.”

“성경에 아기는 베들레헴에서 나기로 되어 있습니다. 나의 요구는 단 한 가지, 아기를 찾아 경배하면 와서 알려 주시면 나도 가서 경배하게 해 주시오”

박사들은 왕께 감사를 하고 떠났습니다. 낙타 등에 올라타고 베들레헴으로 방향을 잡았습니다. 그날 밤 고향에서 본 그 별이 다시 나타나서 그들의 길을 인도 했습니다. 이번에는 더 밝게 더 크게 보였습니다. 박사들은 흥분된 마음으로 길을 재촉 했습니다.


한참 가다보니 베들레헴 불빛이 눈에 들어 왔습니다. 베들레헴에 도착하자 요셉, 마리아와 아기 예수를 발견했습니다. 기쁨과

행복으로 마음에 가득 차게 되었습니다. 그들이 메시아를 만난 것입니다. 그들은 그에게 경배를 하고 황금과 유향과 몰약을 선물로 드렸습니다.

그날 밤 박사들이 잘 때 꿈에 나타나 헤롯왕에게 돌아가지 말라 했습니다. 헤롯이 예수님을 찾아 해치려고 했기 때문이었습니다. 박사들은 순종하여 다른 길로 고향에 돌아갔습니다.

## 별을 따라가라

박사들이 미로를 따라 갈 때 아기 예수님께 이르는 길을 찾도록 하세요.



## 제69과 성경공과 준비하기

### 부모님의 역할

오늘 공과는 갓 태어난 왕을 찾아 가는 박사들을 인도하는 특별한 별에 관한 이야기입니다.

박사들이 별을 따라 수 천리나 되는 사막 길을 오는 동안 당면했을 법한 장애물들에 대해 자녀와 함께 생각해 보세요.

금주에 시간을 따로 내어 박사를 인도하는 별을 기념하기 위한 별 과자를 만들어 보세요. 요리책을 보고 과자 만드는 법을 참조하여 별 모양을 만들어 보세요. 아니면 박스 종이를 이용하여 큰 별 모양을 만들어 보세요. 그 별 과자에 자녀가 장식을 하게 하세요.

그 과자를 시식하도록 자녀가 자기의 특별한 친구를 초대하게 하세요. 이 특별한 과자에 얹힌 이야기를 그의 친구들에게 말할 수 있게 해 보세요.

### 가정 예배용

성경 공부를 이해하는데 도움이 되는 성구들

주 일 : 마태복음 2:9

월요일 : 마태복음 2:1-2

화요일 : 잠언 8:17

수요일 : 마태복음 2:10

목요일 : 예레미야 29:13

금요일 : 마태복음 2:11

토요일 : 시편 95:6


### 성경본문

마태복음 2:1-12

**요절** 마태복음 2:9


동방에서 보던 그 별이 문득 앞서 인도하여 가다가

박사들이 왕의 말을 듣고 갈새  
동방에서 보던 그 별이 문득 앞서 인도하여 가다가  
아기 있는 곳 위에 머물러 서 있는지라




## 예수님을 위한 예물

동방 박사들이 예수님께 아름다운 예물을 가져다 드렸습니다. 아래 그림을 색칠해 보세요.  
그리고 여러분은 예수님께 무엇을 드릴 수 있을지 이야기 해 보세요.



# PRIMARY PALS



## 제70과 / 캐런의 질문

주일 오전이었습니다. 캐런은 제일 좋은 옷을 입었습니다. 조심스럽게 머릴 빗고 옷에 어울리는 푸른 공단 리본을 꽂았습니다.

“준비가 끝났니? 출발 시간이야.” 현관에서 나는 어머니 소리였습니다.

“잠시만 기다려 주세요, 어머니, 테드에게 작별인사 하고 곧 나갈게요”

캐런의 큰 오빠는 거실에 앉아 신문을 읽고 있었습니다. 아직도 바자마에 길고 험거운 겹옷을 입은 채 스포츠 면을 보고 있었습니다. 캐런이 방에 들어가니 그는 신문을 무릎 위에 내려놓았습니다.

“안녕, 캐런, 너 오늘 진짜 이쁘다! 오빠가 멋지게 싱긋 웃으며 하는 말이었습니다.

“고마워, 테드 오빠,” 캐런은 미소로 답하였습니다. “오빠, 난 오빠가 우리와 같이 주

일학교나 교회로 가기 바랐는데.. 오빠가 대학에 가기 전에는 항상 우리와 같이 교회에 갔었잖아.”

“아니야, 너나 가, 난 집에 있겠어.” 테드의 대답이었습니다.

“제발, 오빠. 가자..” 캐런이 채근대자,

“아니, 캐런,” 오빠는 그의 말을 막으며, “넌 너 갈 길을 가라 난 내 갈길을 갈거야” 하고 다시 신문을 읽기 시작 했습니다.

“오빠 어느 길로 갈건데?” 캐런의 질문이 있었습니다. “오늘은 주일이야, 우리가 하나님께 예배드리게 하려고 하나님이 정한 날.”

테드는 싱긋 웃기만 하고 아무 말도 하지 않았습니다.

캐런은 인사의 소리를 남기고 나갔습니다

그러나 그가 던진 질문은 그에게 여운이 남았습니다. 나는 어디로 갈 것인가? 테드는 자신에게 물어 보았습니다.

테드가 하나님의 계명을 순종해야 한다고 생각한 것은 오래 전의 일이었습니다. 그에게는 파티니, 친구니, 즐기는 것 등이 그 자리를 차지한지 오래 전의 일이었습니다. 그는 하나님을 기쁘시게 하고 영화롭게 하는 일을 그친지가 오래되었습니다. 그가 어디로 갈 것인가를 생각하다가 자기 가는 길은 옳은 길이 아님을 알게 되었습니다.

나의 동생이 나보다 앞서 있구나 라는 생각이 들었습니다. 내가 비록 그보다 12살이나 더 먹었어도 그는 옳은 길로 가고 있고 나는 아니구나 하는 생각이 들었습니다. 나도 그와 함께 교회에 가고 우리가 마땅히 살아야 하는 삶을 살아야지.

테드는 머리를 숙이고 기도를 했습니다.

“사랑의 하나님, 나의 길 가는 것이 싫증이 났습니다. 당신의 길을 가게 도와주세요.”

## 무슨 뜻일까요?

각 계명과 맞는 뜻을 줄로 이으세요.

하나님의 계명	그 뜻
1. 너는 나 외에는 다른 신들을 네게 있게 말지니라.	우상에게 기도하지 말라.
2. 너를 위하여 새긴 우상을 만들지 말라.	주일을 하나님을 위한 특별한 날로 지켜라.
3. 너는 너의 하나님 여호와와 이름의 망령되이 일컫지 말라	하나님 외 다른 신을 섬기지 말라.
4. 안식일을 기억하여 거룩히 지키라.	하나님의 이름을 귀히 여기고 욕된 말을 하지 말라.

## 제70과 성경공과 준비하기

### 부모님의 역할

십계명이란 하나님을 기쁘시게 하는 생활법을 자기 백성에게 가르치기 위해 주신 지침서입니다.

이 단원의 첫 공과는 하나님을 존경하는 방법을 가르치는 것인데 초점은 하나님이 우리 생활에 첫째가 되어야 한다는 것입니다.

자녀에게 이 사실을 강조하기 위해 “하나님 제일”이란 책을 만드게 하세요. 종이 위에 큰 글자로 1을 쓰게 하여 그것을 잘라내어 형판으로 사용하게 하세요.

마음으로 하나님 보다 더 중요한 것은 없다는 생각을 하면서 이 형판을 우리 생활에 필요한 다른 것들에 대한 그림들을 잘라내는 데 본으로 사용하게 하세요. 옛 잡지들을 뒤져 그림을 골라 내게 하세요. 1의 모양의 숫자대로 그림을 잘라 내어 책을 만드세요.

일반 도화지로 표지를 만들게 하고 그 위에 “하나님은 제일이다”글을 적게 하세요. 각각의 종이 위에 구멍을 뚫고 실로 함께 묶으세요.

### 가정 예배용

성경 공부를 이해하는데 도움이 되는 성구들

주 일 : 시편 29:2

월요일 : 신명기 6:5

화요일 : 신명기 5:7

수요일 : 신명기 5:11

목요일 : 출애굽기 20:8

금요일 : 요한일서 2:5

토요일 : 누가복음 11:28



### 성경본문

출애굽기 20:1-11

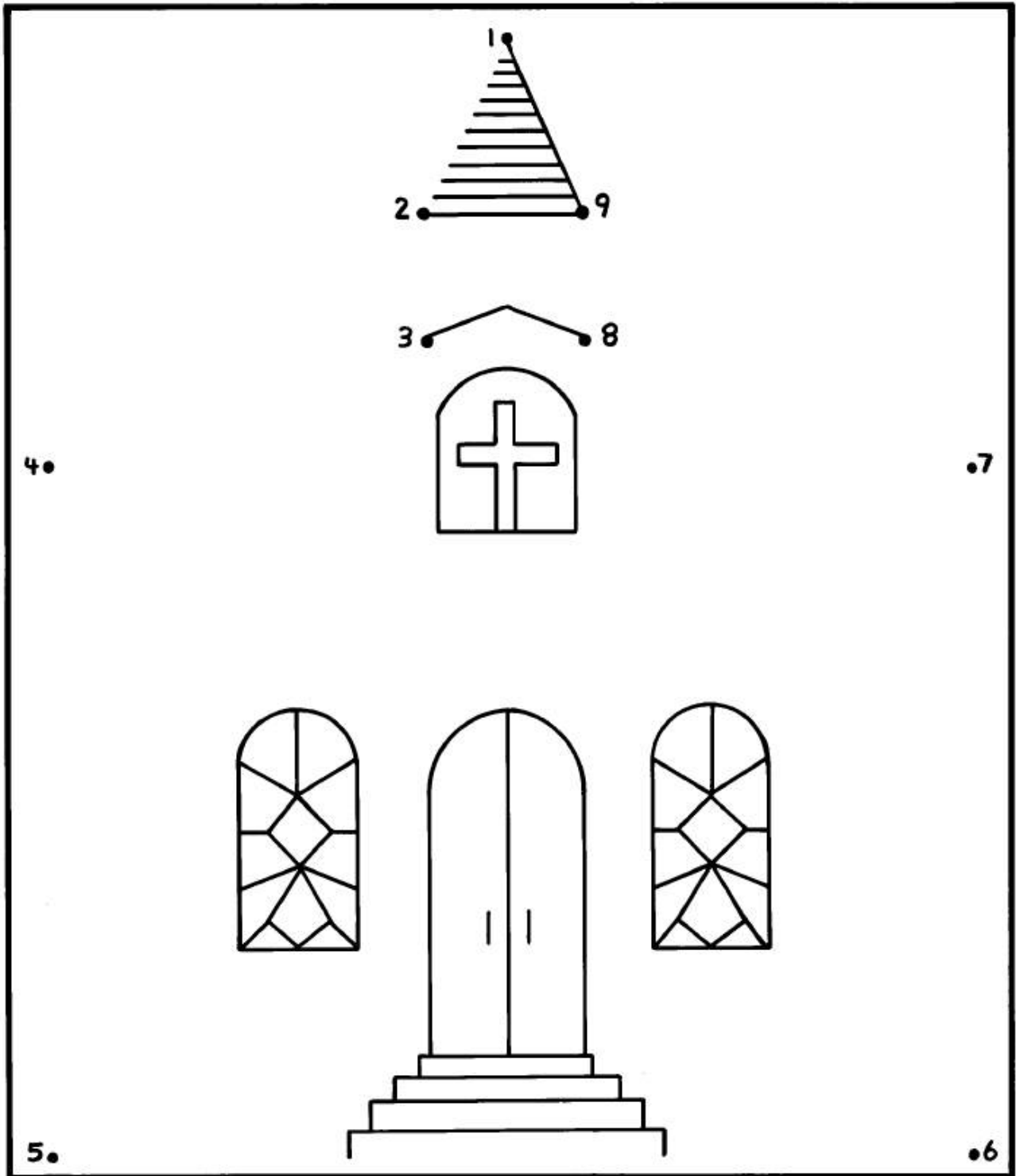
### 요절 시편 29:2

여호와께 그의 이름에 합당한 영광을 돌리며

여호와께 그의 이름에 합당한 영광을 돌리며  
거룩한 옷을 입고 여호와께 예배할지어다

## 교외에 가기

하나님께서 우리에게 바라시는 것을 배우기 이해 가야 할 가장 좋은 곳은 어디인가요?  
그 곳은 하나님의 말씀을 공부하는 장소입니다. 그 답을 찾기 위해 점들을 잇고 색칠을 해 보세요.





# PRIMARY PALS



## 제71과 / 좋은 말

“엄 엄 엄 엄”은 단지 소리이지 말은 아닙니다, 지니가 학교 갔다 집에 돌아오면 내는 소리입니다.

“왜 그러니?” 그가 주방에 들어서자 어머니가 물었습니다. 알고 보니 제니의 입에 테이프가 붙어 있었습니다. “너 입에 테이프를 부친 데는 무슨 곡절이 있다는 듯한데...” 어머니가 물었습니다. “그러나 간식을 먹려면 그것을 떼어야지”

지니는 조심스레 테이프를 떼어 내고, “어머니, 테이프를 입에 부치게 된 이유를 묻지 않으셨어요?”

“그래, 지니야, 테이프를 왜 부쳤니?”

지니는 식탁에 앉으며 말을 했습니다. “피터 존스가 오늘 학교에서 아주 좋지 않았어요. 만일 누가 그에게, “안녕”이라고 인사를 한다 해도 그는 아주 나쁜 말을 했을 거예요. 그는 줄리에 대해 거짓말을 했어요.

줄리를 궁지에 몰아넣을 뻔 했거든요. 결국 담임 선생님이 그를 교장실에 보냈어요. 나는 왜 그가 그렇게 되었는지 알 수 없어요.”

지니가 피터에 대한 말을 마치자, 어머니가 말을 했습니다. “아직 너는 왜 너의 입에 테이프를 부쳤는지 말하지 않았어.”

지니는 당황해 하면서 말을 했습니다. “피터는 너무 나빠졌어요. 나는 그에게 아주 소리를 지르고 싶었고 그만 하라고 하고 싶었어요. 그러나 그것은 예수님이 원하는 것이 아닌 줄 알고 있거든요. 말을 안 하고는 못 배길 것 같아서 그래서 입에다 테이프를 부쳤어요.”

어머니는 크게 웃으시며 말했습니다. “너 참 재미있는 아이로 구나. 내 생각에는 테이프를 부치는 것은 무엇을 말하기 전에 생각부터 하라는 뜻인 줄 알았는데, 그러나 하

나눔은 우리가 해야 하는 말을 생각하는 좋은 방법을 알려 주시었어, 첫째 우리는 마음을 다하여 하나님을 사랑 하라 하시었어, 만일 우리가 그렇게 하면 어떤 말씀이든 순종하게 되거든”

“어머니, 성경에 거짓말을 하지 말라 하셨는데 나쁜 말에 대해서는 뭐라고 했어요?” 지니가 물었습니다.

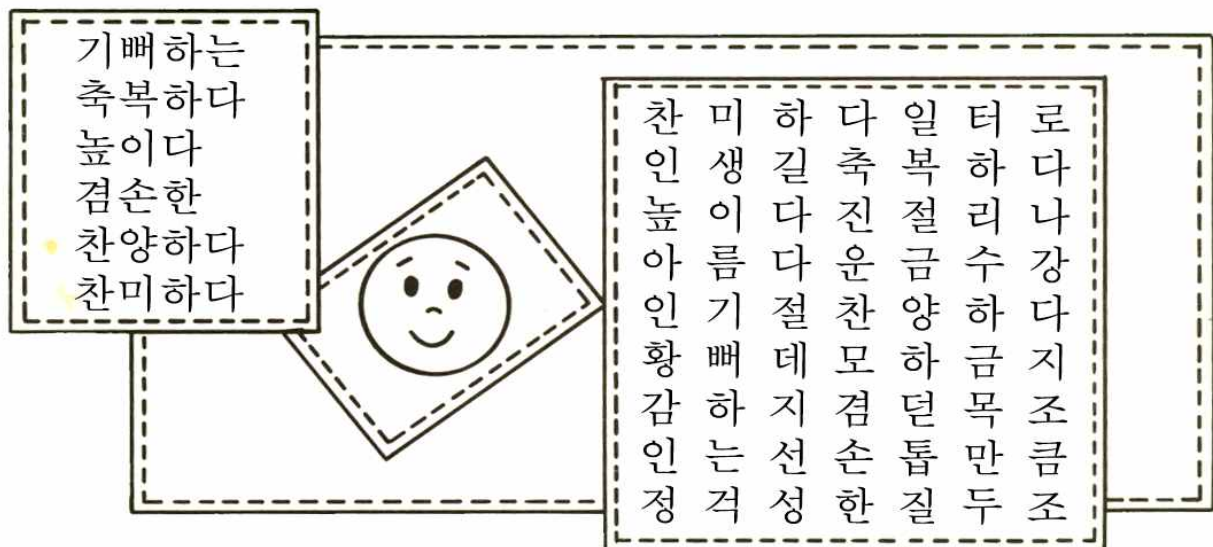
“하나님의 이름을 헛되이 혹은 어리석게 사용하지 말라고 하셨다. 우리는 언제나 하나님의 이름을 특별히 존경해야 한다.” 고 하시고 어머니는 또 계속해 말씀 하셨습니다. “성경에는 다른 사람에 대하여 악한 말이나 나쁜 말은 하지 말라고 하셨어.”

“미안하게도 오늘은 피터에게는 최악의 날인 것 같구나, 우리는 그를 위해 기도해야겠다. 우리도 나쁜 말을 하지 않게 해 달라고 기도해야겠어, 마귀는 사람을, 특히 예수님을 사랑하는 사람에 대해 쓸데없는 말을 하게 하고, 악한 말, 거짓 말, 나쁜 말을 하게 하지, 그러나 예수님은 우리를 사랑하시고 좋은 말을 할 수 있도록 도와주신단다.”

“성경에 이런 말도 있어. ‘나는 항상 하나님을 찬양하리라’ 만일 우리가 항상 입으로 하나님을 찬양한다면 나쁜 말을 하기가 힘들 것이야.”

## 숨은 단어들

아래 여섯 단어들은 우리가 하나님을 위해 행하고 말할 수 있는 선한 일들이다. 아래 퍼즐에서 그 단어들을 찾아 동그라미 치세요.



## 제71과 성경공과 준비하기

### 부모님의 역할

하나님은 성경을 통해 우리가 어떻게 말을 해야 하는지 특별한 지시 사항을 주셨습니다.

그 말씀은 우리가 자녀들에게 가르쳐야 할 중요한 사항입니다.

금주에는 혀로 달고, 시고, 쓴 맛을 구별할 수 있다는 사실을 자녀에게 설명해 주세요. 혀는 맛만 보는 것이 아니라 움직일 수 있어서 말도 할 수 있게 합니다.

좋은 말, 친절한 말은 단 맛과 비교하게 하고, 악하고 불친절한 말은 쓴 맛과 비교하게 하세요. 종이 위에 얼굴을 두 개 그리게 하는데, 하나는 웃는 얼굴을, 다른 하나는 찡그리는 얼굴을 그리게 하세요. 각 얼굴 밑에 그 표정을 설명하는 글을 써보게 하세요.

### 가정 예배용

성경 공부를 이해하는데 도움이 되는 성구들

주 일 : 야고보서 4:11

월요일 : 잠언 16:24

화요일 : 레위기 19:12

수요일 : 잠언 21:23

목요일 : 시편 35:28


금요일 : 히브리서 13:15

토요일 : 시편 19:14

### 성경본문

출애굽기 20:7,16

시편 34:1-6



### 요절 야고보서 4:11

#### 서로 비방하지 말라

형제들아 서로 비방하지 말라 형제를 비방하는 자나 형제를 판단하는 자는 곧 율법을 비방하고 율법을 판단하는 것이라  
네가 만일 율법을 판단하면 율법의 준행자가 아니요 재판관이로다

## 좋은 말 하기

아래에 사람들이 종종 말 하는 여러 가지 말들이 있습니다. 좋은 말에는 O, 해서는 안되는 나쁜 말에는 X를 표시하세요.



너는 말 병어리야!




“오, 사랑의 주님!”



네 장난감 부셔버릴거야!



예수님, 감사합니다!



다 네 탓이야!



우리 나누어 먹자!



고마워!

# PRIMARY PALS



## 제72과 / 교운을 배우다.

햇빛 나는 토요일 오후였습니다. 루디는 지루해 했습니다.

“우리 동물원에 가요.” 그가 어린 두 동생들에게 한 제안이었습니다. “어머니에게 물어볼까? 같이 갈 수 있을지”

큰 동물원이 가까이 있어서 좋은 점이 많네요. 집에서 동물원까지는 걸어서 10분밖에 걸리지 않습니다. 곧 루디랑, 브라이언이랑, 스티브가 동물원에 도착했습니다. 각기 좋아하는 동물들을 보러 달려갔습니다. 스티브는 수달을 제일 좋아 하고, 루디는 작은 땅돼지들이 그들의 굴에 드나드는 것 보기를 좋아합니다. 아주 빨리도 살아 졌다가 다른 편에서 나타나곤 했습니다.

“여기 와 바!” 브라이언이 소리쳤습니다. 빌이란 브라이언이 좋아하는 동물인데 언제

나 심술쟁이에다 고집 센 늙은 침판치입니다.

세 명의 아이들은 동물 관리사가 우리 안에 있는 그 늙은 침판치와 다른 침판에게 먹이를 주는 것을 지켜 보았습니다. 그는 먹이를 큰 우리 바닥에 놓아두었습니다. 빌은 다른 침판지가 자기 먹이를 뺏아갈까봐 겁을 내는 눈치였습니다. 빌은 가능한 빨리 가능한 많이 먹이를 낚아채어 갈려고 했습니다. 그는 사과 하나를 입에다 넣고 바나나 두개를 한 팔에 쥐고 다른 팔에는 당근 한 아를 쥐고 있었습니다. 또 다른 침판지가 있는데로 달려가 손 하나를 사용해 빵을 빼앗아 달아났습니다. 또 다른 손으로 한 뭉치의 포도를 따려고 하다가 다른 침판지가 쥐고 있는 시금치를 보았습니다. 그

욕심쟁이 침판치는 시금치를 낚아채어 머리 위에 갖다 붙였습니다. 그리고 포도를 따서 우리 한쪽 모퉁이로 달려가면서 먹기 시작 했습니다.

그것을 보고 아이들은 웃었습니다.

“저것 보아, 저놈은 너무 욕심이 많아 입에 음식이 너무 가득 차서 음식 먹는 무슨 맛으로 먹는지 몰라. 그는 가능한 한 많은 음식을 가지려고만 해. 심지어는 다른 침판지의 것까지 가지려고 해.”

바로 그때 아이들 있는 곳에 어머니께서 오셨습니다. 그들은 모두 우리 한 모퉁이에

혼자 앉아있는 늙은 빌을 가르켰습니다. 그는 혹시나 다른 침판치가 갖고 있는 먹이를 뺏어 올 수 있을까 하여 사방을 두리번거리고 있었습니다.“빌은 너무도 불행하게 보이네, 너무 많이 가지려 하기 때문에 욕심의 표본인 것 같아.”루디가 말했습니다.

“그래, 만일 자기 것 아닌 것을 갖고 싶어 하며 행복하기를 원하는 마음이 생기면 그때 빌을 생각해야 될거야. 예수님은 우리가 가진 것에 족한 줄 알라고 하셨어, 우리는 이 늙은 침판지에게서 하나의 교훈을 배우자.”

## 십자 퍼즐

아래 문장을 읽고 목록에서 맞는 영어단어를 택하여 빈 네모칸에 써 넣으세요.

세로

1. 내 것이 아닌 것을 가지려는 것.  
2. 즐거운 감정.

가로

3. 값을 치루지 않고 취하는 것.  
4. 들은 대로 행하는 것.

OBEY  
COVET  
HAPPY  
STEAL

1.					
	O				
3.				A	
4.					

## 제72과 성경공과 준비하기

### 부모님의 역할

금주의 공과에서는 우리가 욕심을 내지 말 것과 남의 것을 도적질 할지 말 것에 대해 확실하게 배우게 될 것입니다.

이것을 자녀들에게 더욱 강조하기 위해서 여러분의 집을 자주 들락거리는 “도적질 하는 샘”이란 상징적 인물을 하나 만듭니다. (혹시 집에 진짜 샘이 있다면 다른 이름을 사용하세요.) 그의 머리카락 색등 특징을 정하세요. 샘의 가장 큰 특징은 남의 것을 가지고 싶어 하는 것입니다.

여러분의 자녀나 배우자의 도움을 받아 도적질 하는 샘에 대한 이야기를 작성합니다. 짧고 생생하게 만드세요. 샘의 이야기는 잠잘 시간이나 여행이나 가족이 함께하는 시간에 활용해서 이 이야기 할 수 있습니다.

각 이야기의 마지막에 가족들과 토론을 하세요. 왜 샘은 다른 사람의 것을 가지고 싶어 할까요? 왜 도적질을 할까요? 도적질 하면 어떻게 되는가? 도적질하지 않는 선택을 하면 어떻게 될까? 샘을 어떻게 하면 도울 수 있을까? 이야기해 보세요.

### 가정 예배용

성경 공부를 이해하는데 도움이 되는 성구들

주 일 : 히브리서 13:5  
월요일 : 누가복음 12:15  
화요일 : 에베소서 4:28  
수요일 : 잠언 15:16  
목요일 : 레위기 19:11  
금요일 : 빌립보서 4:11  
토요일 : 누가복음 12:28

### 성경본문

출애굽기 20:15,17

디모데전서 6:6-8


**요절** 히브리서 13:5

있는 바를 족한 줄로 알라

돈을 사랑하지 말고

있는 바를 족한 줄로 알라 그가 친히 말씀하시기를

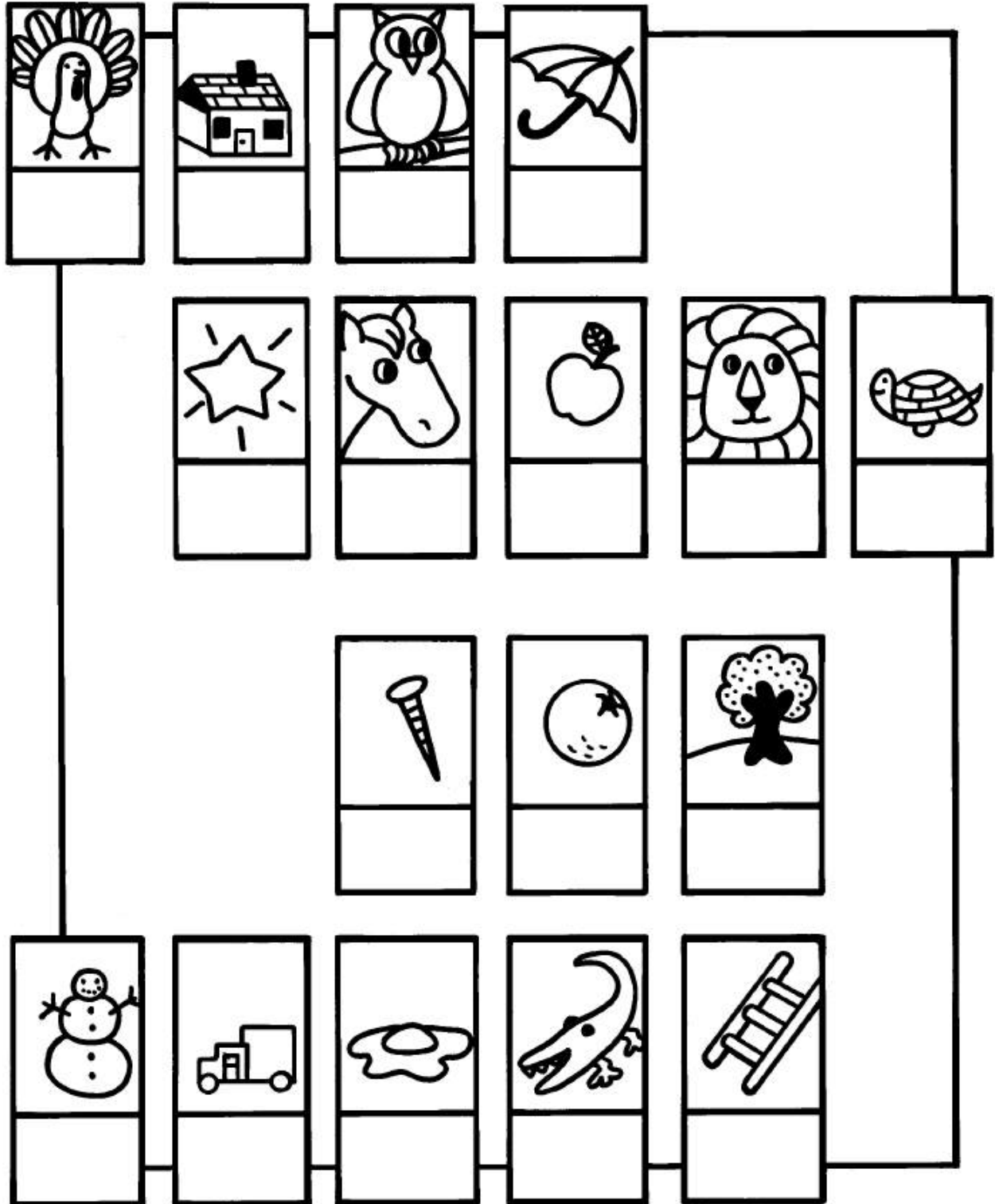
내가 결코 너희를 버리지 아니하고 너희를 떠나지 아니하리라 하셨느니라






## 탐내지 말라

그림 밑 네모 칸에 각 그림의 첫 글자를 써 넣고 모든 사람들에게 매우 중요한 규칙을 발견해 보세요.





# PRIMARY PALS



## 제73과 / 사고를 양아여 달려가다

통과 조이는 급히 서둘러 갔습니다. 빨리 가방을 걸머지고 자전거를 타고 학교를 향하여 페달을 밟았습니다. 거기서 보이스카웃 여행팀을 만나기로 했습니다.

그들이 갈 때 통의 어머니가 그들을 불렀습니다. “통, 너 아버지가 하신 말씀 잘 기억해라, 주차장 사잇길로 질러가지 말고, 횡단보도를 주의해라”

통은 싱긋 웃으며 손을 흔들며 갔습니다.

그들이 식료품점에 왔을 때 통이 불렀습니다. “조이, 이리와. 난 지금 주차장 사잇길로 질러갈려고 하거든.”

“조금 전 너의 어머니께서 그리로 가지 말라 했잖아”, 조이가 소리 질렀습니다. 그도 역시 전에 배운 자전거 안전 수칙을 생각해 보았습니다. “통, 차 조심 해. 주차장에 있는 사람들은 우리를 살피지 않아”

통은 조이를 돌아보며 싱긋 웃었습니다. “나를 잘 봐, 빨리 달리면 아무도 보지 못할 것이야.”

조이에게는 아직도 자전거 안전 수칙을 어기지 말라는 통 어머니의 말씀이 귀에 들리는 듯 했습니다. 통에게는 아무것도 그렇게 중요한 것은 없는 것 같았습니다.

“조심해 통,” 조이가 경고를 했습니다. 통은 돌아보는 그 순간 한 사람이 식료품 상회에 갔다가 산 물품을 한 아름 안고 자기의 차 있는 곳을 가고 있었습니다.

“이봐. 천천히 가.” 그 남자가 소리 쳤습니다.

통은 웃으며 소리를 쳤습니다. “조심하시오. 노인장”

그순간 조이는 끔직한 생각이 들었습니다. 조이는 애를 써서 통을 따라 가려 했으

나 불가능했습니다. 조이는 단지 기도 할 따름이었습니다. “주님, 톰을 도와주세요. 사고가 날 것 같아요.”

조이는 모퉁이를 돌아서서 붐비는 횡단보도를 지나 앞서가는 톰을 볼 수 있었다. 톰은 양 방향을 돌아보지도 않고 길을 건너고 있었습니다.

“캉!” 톰은 한 차의 앞부분을 들이 받았습니다.

“주님, 톰을 돌봐 주세요.” 조이는 자전

거에서 뛰어 내려 톰에게로 달려갔습니다.


“아야, 조이, 내 팔이 부러진 것 같아” 톰의 신음이었습니다.

“어이, 애야, 괜찮니?” 자동차 운전수가 물었습니다. 난 네가 바로 내 차 앞에 올 때까지도 보지 못했어, 너는 안전 수칙을 더 배워야겠어.”

톰은 신음을 했습니다. “안전수칙을 알면서도 제때에 지키지 않았어요. 지키야 했을 걸... 어머니 말씀을 순종했어야 했는데...”

## 중은 규칙

중요한 하나님의 규칙 중 하나는 부모님을 비롯하여 권위 안에 있는 사람들을 존경하는 일이다. 그러기 위해서 해야 할 것이 있는데 점 찍힌 부분을 색칠하여 나타나는 영어단어를 통해 알아 보세요.



## 제73과 성경공과 준비하기

### 부모님의 역할

부모를 존경하고 순종하는 것은 특별히 어린아이들에게 주는 두 개의 원리적인 말씀입니다. 우리가 이 말씀을 공부하는 중 여러분의 자녀에게 왜 이 말씀이 중요한지 알려드리도록 할 것입니다.

자녀로 이 공과에 주의를 기울이게 하기 위하여 그가 순종해야 할 사람의 그림을 하나 그려 색칠하게 하세요.

그림이 완성되면 색칠한 배경까지 포함하여 두꺼운 종이나, 얇은 나무판 위에 부치게 하세요.

그리고 그 그림을 뒤집어 곡선을 갖고 퍼즐 조각이 되게 선을 따라 자르게 하세요. 자녀로 그 퍼즐을 모아 다른 사람에게 자신이 그린 그림을 설명하게 하세요.

### 가정 예배용

성경 공부를 이해하는데 도움이 되는 성구들

주 일 : 출애굽기 20:12

월요일 : 히브리서 13:7


화요일 : 베드로전서 5:5

수요일 : 신명기 5:16

목요일 : 골로새서 3:20

금요일 : 에베소서 6:1-2

토요일 : 히브리서 13:17



### 성경본문

출애굽기 20:12, 에베소서 6:1-3,  
디도서 3:1, 히브리서 13:17

### 요절 출애굽기 20:12

#### 부모를 공경하라

부모를 공경하라 그리하면 네 하나님 여호와가 네게 준 땅에서 네 생명이 길리라

## 특별한 약속


특별한 약속이 있는 계명이 있습니다. 그 계명과 약속을 배우기 이해 목록에서 알맞은 단어를 찾아 빈 칸에 채우세요. 선생님이 이 성경구절을 찾는데 도와줘도 됩니다.

땅  
공경  
부모님  
하나님  
생명  
여호와

네 \_\_\_\_\_를 공경하라 그리하면 너의  
\_\_\_\_\_나 \_\_\_\_\_가 네게 준 \_\_\_\_\_  
에서 네 \_\_\_\_\_이 길리라.

출애굽기 20:12

# PRIMARY PALS



## 제74과 / 상처 난 심장

줄리와 타라는 주일학교 선생님을 도와드리기 위해 자원하여 남았습니다. 주일학교 방을 장식하기 위함이었다. 먼저 눈송이 장치와 다른 겨울 장치들을 내려서 탁상위에 정리해 놓는 일이었습니다. 에반스 부인이 와서 찬장을 둘러보고 난후 큰 상자를 갖고 와서 내려놓았습니다.

“겨울 장식품들은 정리해 넣고 봄철 장식품들을 설치하면 좋을 듯 싶어.” 에반스 부인이 우리 여학생들을 보시고 웃으며 말했습니다. “다음 달이 되어야 진짜 봄이 되지만, 얼음과 눈이 녹고 나무에 싹이 나고 햇빛이 밝게 빛나는 것을 보게 되겠지.”

“상자 속에는 무엇이 들어 있습니까?” 타라가 물었습니다.

“에덴동산이야”, 에반스 부인에게서 상자를 열어 조심스럽게 동산모형 장식품등 옮겨 놓았습니다.

“오, 참 정연 하군요” 줄리가 타라와 같이 부인의 창조 작품을 보고 감탄 했습니다. 부인은 나무랑, 꽃이랑, 작은 등들을 솜으로 만들었고 호수에 모형 오리들을 두었습니다. 아담과 하와의 인형도 있었습니다. 그 동산 중앙에 붉은 심장 모형이 있었습니다.

“여기에서 심장모형은 무슨 역할을 합니까?” 타라가 호기심 어린 눈으로 감탄해 하며 물었습니다.

에반스 부인은 그에게 미소를 보이며 말했습니다. “한번 만져보렴”

타라는 의문스럽다는 눈으로 보며, 부인이 머리를 꺼덕이자 천천히 심장을 만졌습니다. 그러자 놀라우게도 심장이 부서져 조각이 났습니다.

“부서졌어요. 오, 에반스 부인, 미안 합니다.” 타라가 부인을 돌아보며 말했습니다.

“아니야, 아니야, 염려하지 마, 타라, 이

것은 부셔지도록 만들었어.” 에반스 부인이 타라를 끌어안으며 말했습니다.

“그런데 왜요?” 줄리가 물었습니다.

“왜냐하면 이 심장은 하나님의 심장을 상징하기 때문이야” 에반스 부인이 그 부셔진 조각을 주서 모으며 말했습니다. “너희들 보았지, 하나님은 아담과 하와를 마음을 다해 사랑하셨지, 하나님의 형상으로 만드셨기 때문이야. 그러나 그들이 죄를 짓고 하나님이 가르친 대로 행치 않는 것을 보시고 하나님의 심장은 부셔지고 말았던 거야.”

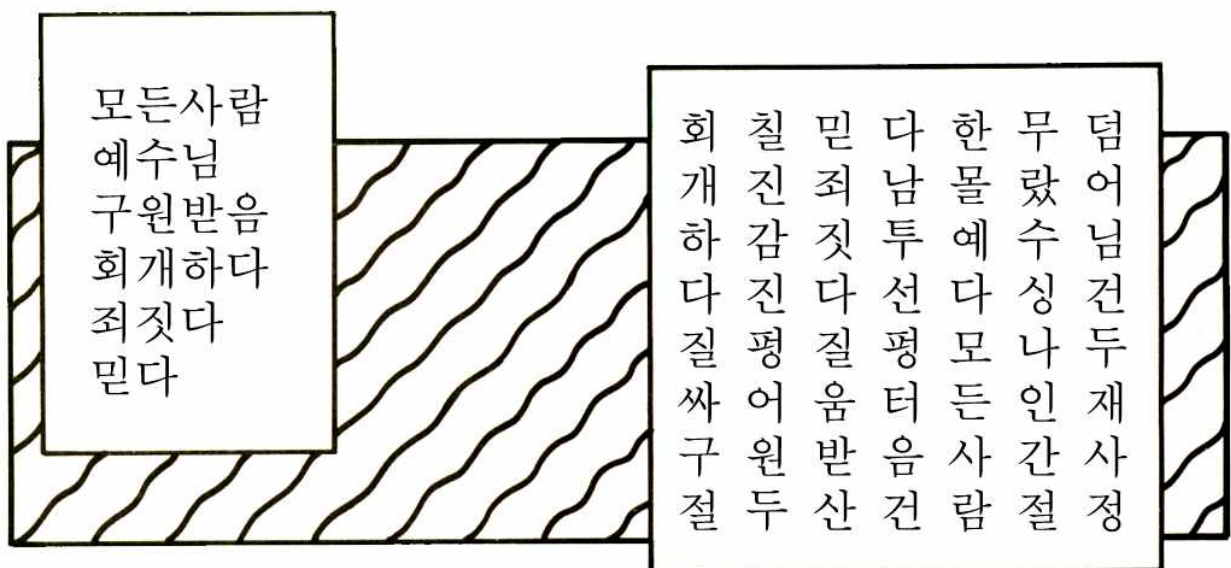
“슬픈 일이군요” 타라가 한숨을 쉬었습니

다.

“그래. 그들에게는 슬픈 일이지, 그러나 우리의 생활은 결국 행복해 질수 있단다.” 에반스 부인이 그 심장을 동산에 다시 장치 하시며 소녀들에게 설명하였습니다. “우리가 죄를 지으면 예수님의 마음을 상하게 하는 거야, 그러나 타라가 심장을 부셔 미안하다 한 것 같이, 우리가 우리의 죄에 대해 용서를 구하면 예수님의 마음을 다시 기쁘시게 하는 거야. 또한 우리의 마음도 행복하게 돼!”

## 숨은 단어들

아래 퍼즐에서 숨은 단어를 찾아 동그라미 치세요.



## 제74과 성경공과 준비하기

### 부모님의 역할

이 공과는 인간구원을 위한 하나님의 계획에 관한 단원의 시작입니다. 자녀에게 왜 예수님이 이 땅에 오셔서 죽으셨는지, 그것이 어떻게 우리로 천국에 들어갈 자격을 얻게 하는지 알려주는 것이 중요합니다.

금주의 요절은 이번 단원의 다섯 공과의 시작입니다. 그래서 아이와 함께 여분의 시간을 갖는 편이 좋습니다. 몇 장의 종이 카드를 만들어 각 카드에 성구를 기록하고 그것을 책상 위에 얹어 놓고 자녀와 기억놀이를 하세요. 한 번에 한 사람씩 돌아가며 카드 한장씩을 뒤집어 보게 하세요. 만일 집은 카드가 다음 말이면 순서대로 놓게 하고 만일 그렇지 않으면 그대로 놓고 다음 사람이 펴 보게 하면 됩니다.

가장 많이 순서대로 놓는 사람이 승자가 됩니다.

### 가정 예배용

성경 공부를 이해하는데 도움이 되는 성구들


주 일 : 로마서 3:23  
월요일 : 요한일서 1:9  
화요일 : 사도행전 3:19  
수요일 : 사도행전 17:30  
목요일 : 베드로후서 3:9  
금요일 : 이사야 55:7  
토요일 : 시편 34:18

### 성경본문

로마서 5:12, 창세기 3:1-6,  
시편 38:18

### 요절 로마서 3:23







모든 사람이 죄를 범하였으매 하나님의 영광에 이르지 못하더니



# 구원 받는 방법

미로를 따라 가서 구원 받는 방법을 알아 보세요.



출발	 모든 사람이	
<div style="text-align: right;">죄를 지은 줄 알라</div>		
<div style="text-align: center;">기도하라 </div>		
<div style="text-align: center;">너의 죄를 인정하라</div>	<div style="text-align: center;"></div>	
<div style="text-align: center;">회개하라 </div>		
네	<div style="text-align: center;">안에</div>	
<div style="text-align: center;">예수님이 계신 것을 믿으라 </div>		
<div style="text-align: right;"> 구원 받았다!</div>		



# PRIMARY PALS



## 제75과 / 예수님이 나를 사랑 하신다.

모니카와 그의 가족들은 며칠간 베어호수에 즐거운 야영을 다녀왔습니다. 모니카와 그 형제들은 수영도 하고, 보트도 타고 산에 등산도 했습니다. 저녁에는 가족끼리 모닥불을 피우고 둘러 앉아 핫도그도 익혀 먹고, 유성도 관찰했습니다. 캐티 아줌마는 자기 기타를 가져와서 가족과 함께 잠자리에 들기까지 찬송도 부르고 민속 노래도 불렀습니다. 그리고는 그들의 아늑한 침낭 안으로 파고들어 부응이의 울음소리 귀두라미의 우는 소리를 들으며 잠이 들었습니다.

하루는 모니카가 어머니와 캐티 아줌마를 도와 피크닉 음식상을 차리고 있었습니다. 종이접시 뭉치를 쥐려고 할 때 실수로 책상 모퉁이를 받아 나무 가시가 손에 박혔습니다. 그는 비명을 지르며 손가락을 꼭 쥐었

습니다. 캐티 아줌마가 수건으로 모니카의 손을 싸 주었고 그들은 근처 나무둥치에 앉았습니다.

“아, 캐티 아줌마, 손가락이 몹시 아파요, 이 나무 가시를 빨리 좀 뽑아 주세요.” 모니카는 아파서 울었습니다.

아줌마가 그 나무 가시를 재빨리 뽑아내고, 붕대를 싸매주며 말했습니다. “이 붕대가 지혈에 도움이 되고 계속 상처를 깨끗하게 해 줄 거야.”

모니카는 인사를 했습니다. “아줌마, 도와 주셔서 고마워요. 그 나무 가시는 정말 아팠어요.”

그날 저녁 늦게 모닥불가에 둘러앉았을 때 모니카가 말했습니다. 손가락의 통증이 이제 많이 적어졌어요.”

“고통이 덜해 기뻐구나, 그러나 너의 그 고통을 보면서 예수님이 돌아가실 때의 그 고통을 생각했다, 예수님은 십자가에 못이 박혔어. 그 나무 가시도 너를 대단히 아프게 하고 피 흘리게 했지만 예수님은 십자가 위에서 그 고통이 얼마나 심했는지 또 얼마나 피를 흘렸는지 생각해 보라. 그 고통이 너무 심하여 결국은 운명하셨다.


“모니카, 나는 네 손가락의 고통을 더하게 하려고 한말이 아니다. 너의 고통은 어

찌 할 수 없었어. 그러나 예수님은 그 고통을 멈출 수도 있었지만, 우리 위해 죽어주셨어. 성경에 보면 이런 말이 있어. ‘그 아들 예수의 피가 우리를 우리의 모든 죄에 깨끗케 하실 것이요.’ 예수님 한분만이 깨끗하셔서 우리를 위해 죽으실 수 있어.”

“예수님이 나를 사랑하시니 나는 기뻐요. 난 예수님을 사랑하고 언젠가 천국에서 만나 뵙기 원해요.”

## 십자가 상에서

아래 네모 안에서 십자가가 몇 개나 되는지 세어보세요. 그리고 말없는 책이 색깔(검정, 빨강, 초록, 금색)을 칠하세요.



## 제75과 성경공과 준비하기

### 부모님의 역할

예수님이 십자가에서 어떻게 돌아 가셨는가는 성경의 가장 감동적인 이야기며, 본 공과의 초점이 되기도 합니다.

예수님이 우리를 얼마나 사랑했는가와 예수님은 우리가 천국에 갈 수 있도록 그 길을 자원하여 가셨음을 자녀에게 강조하기 바랍니다.

십자가는 우리를 향한 예수님 사랑의 상징이 되었으며 당신의 자녀가 기억할 수 있도록 북마크를 만들어 자녀의 성경책에 사용하면 좋을 것입니다. 옛 크리스마스 카드나 부활절 카드에서 십자가를 그려내고 원하는 장식을 하게 하세요. 왼쪽 편에 구멍을 뚫고 6인치 정도의 실에 매달도록 하세요.

뒤쪽에는 요절을 기록하도록 하세요. 참고 성구도 기록하게 하세요.

### 가정 예배용

성경 공부를 이해하는데 도움이 되는 성구들

주 일 : 요한일서 1:7

월요일 : 베드로전서 1:18,19


화요일 : 히브리서 9:14

수요일 : 로마서 6:23

목요일 : 빌립보서 2:8

금요일 : 요한계시록 1:5

토요일 : 요한계시록 5:9



### 성경본문

요한복음 19:16-18, 31-34

로마서 5:8,9

### 요절 요한일서 1:7

그 아들 예수의 피가 우리를 모든 죄에서 깨끗하게 하실 것이요

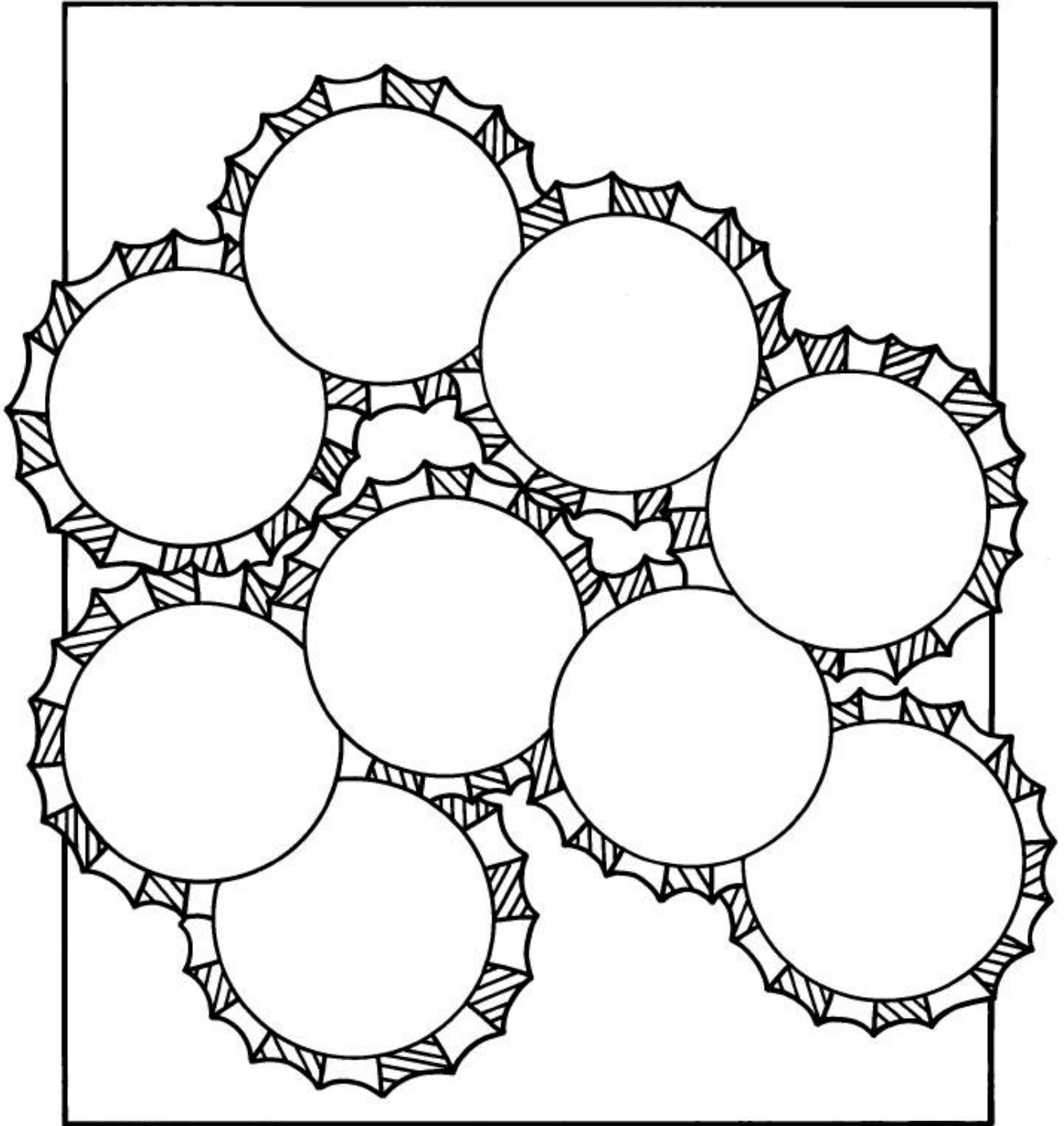
그가 빛 가운데 계신 것 같이

우리도 빛 가운데 행하면 우리가 서로 사귀어 있고

그 아들 예수의 피가 우리를 모든 죄에서 깨끗하게 하실 것이요

## 예수님이 우리를 위해 죽으심

우리는 예수님께 두려움, 의심, 슬픔을 맡겨 드릴 수 있습니다. 예수님은 우리에게 평화, 기쁨, 사랑을 주십니다. 예수님의 사랑은 매우 큼니다. 예수님이 여러분을 위해 하실 수 있는 일들을 원안에 그림을 그리거나 글로 써 보세요.



# PRIMARY PALS



## 제76과 / 새 창조물

“에리카, 빨리 와”레인 부인이 딸을 부르는 소리입니다. “너에게 보여 줄게 있어!”

에리카는 퍼즐놀이를 하다 말고 벌떡 일어나 뒤뜰로 달려갔습니다. 어머니는 나무 밑에 서서 나무 가지 사이에 숨겨진 그 무엇을 뚫어지게 바라보시며 계셨습니다. 레인 부인은 미소를 지으며 딸을 가까이 오라고 몸짓을 했습니다.

“이봐, 에리카” 에리카는 어머니가 손짓하는 위편을 바라다보았습니다. 그 근처 가지에 조그마한 누에고치 같은 것이 달려 있었습니다. “이것은 번데기야, 이제 벌어지기 시작했어, 어디서 갈라져 나올지 알 수 있겠니?”

에리카는 가까이 가서 자세히 보았습니다. “예! 예, 보여요. 어머니, 저 번데기 안에 나비가 진짜로 있어요?”

“진짜로 있어, 저건 지금 번데기를 깨고

나오려고 애를 쓰고 있는 거야”

그들은 서서 나비가 그 번데기를 깨고 나와 자유를 얻으려고 필사의 노력을 하는 것을 관찰하고 있었습니다. 결국 나비가 나오는 것을 보고 에리카는 감격에 어려 숨을 몰아쉬었습니다. 에리카는 나비가 나무 가지에 매달려 날개를 펴려고 애를 쓰고 있는 장면을 본 것이었습니다. 정말 나비였습니다. 그러다 갑자기 날라 어디론가 자유를 찾아 날라 가 버렸습니다. 완전한 새 창조물이었습니다.

에리카는 그 나비의 아름다움과 출생의 신비를 머리에서 떨쳐버릴 수가 없었습니다. “생각해 보세요, 어머니, 며칠 전만 해도 번데기 속에 쌓여져 있던 작은 애벌레가 오늘 아름다운 나비가 되었습니다.”

“나비는 나에게 언제나 구원을 기억나게 한다.” 레인 부인이 말씀했습니다. “성경

에 보면 예수님께서 니고데모에게 말씀하시기를 천국에 들어가려면 거듭나야 한다고 하셨어. 또 애벌레가 번데기를 벗어 버리고 나비로 태어나듯 우리는 기도하여 하나님께 용서함 받고 죄를 떨쳐 버려야 한다. 하나님이 용서해 주시면 우리가 거듭나게 돼. 우리가 용서함 받으면 하나님이 보시기에 새 사람이 되는 것이야.

“어머니, 저도 그 뜻을 알아요. 그것은 예수님이 나를 죄에서 구원해 주실 때 나에도 그렇게 해 주셨기 때문이에요. 그렇지요, 어머니?”

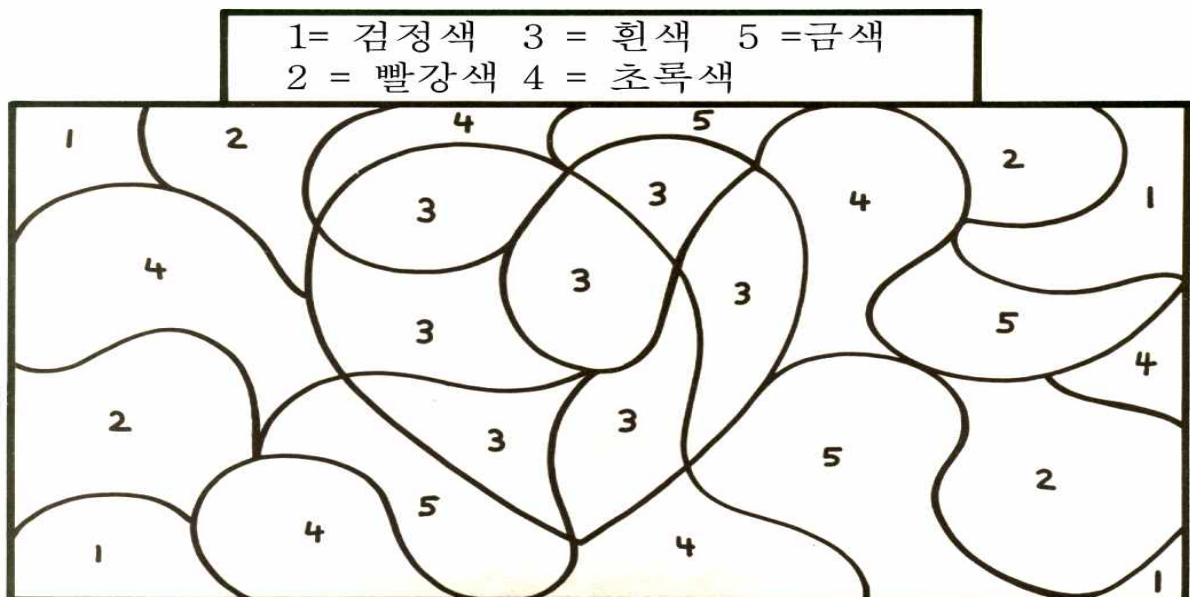
“그렇구 말구, 나는 그날을 생생하게 기억 하고 있는 걸”

에리카는 미소를 지으며 말했습니다. “저도 기억나요. 저는 오랫동안 행복하지 못했어요. 그러나 예수님께 모든 것 잘못했다고 했을 때 예수님이 용서해 주셨어요. 이제 저는 죄에서 자유함을 받았어요. 그 나비와 같이 자유를 얻었던 거예요.

“이 얼마나 놀라운 일입니까?” 레인 부인의 설명을 들으며 모두들 서로 부둥켜안았습니다.

## 예수님은 나를 깨끗케 하심

숫자에 맞는 색깔을 칠하세요.



## 제76과 성경공과 준비하기

### 부모님의 역할

우리가 천국에 들어갈 준비를 하는데 도움이 되기 위하여 하나님의 계획에 대한 공부를 계속하다보면 예수님의 보혈로 우리 마음이 깨끗하게 되는 법을 배우게 됩니다.

금주에는 자녀들과 함께 이 내용을 나타내는 창문 걸이를 만들어 보세요.

자녀가 검정도화지에 하트 모양을 그려 잘라 내고 나머지 부분은 그대로 두게 하세요. 그리고 12인치 길이의 기름종이에 붉은 크레용으로 색칠하고 윗 부분에 다른 기름종이의 조각을 부치게 하세요. 그리고 오래된 신문 사이에 넣고 뜨거운 다리미로 기름종이의 기름과 크레용이 녹게 하세요. 그 기름종이를 검정 곱 뒤에 부치세요. 그러면 창문에서 빛을 받아 하트 모양이 아름답게 보일 것입니다. 예수님의 보혈로 깨끗게 된 우리 마음처럼요.

### 가정 예배용

성경 공부를 이해하는데 도움이 되는 성구들

주 일 : 시편 51:10

월요일 : 예레미야 29:13


화요일 : 시편 119:9

수요일 : 시편 119:2

목요일 : 마태복음 5:8

금요일 : 시편 119:34

토요일 : 잠언 3:5



### 성경본문

요한복음 3:1-7,16,17

### 요절 시편 51:10

하나님이여 내 속에 정한 마음을 창조하시고

하나님이여 내 속에 정한 마음을 창조하시고 내 안에 정직한 영을 새롭게 하소서

## 새 마음

예수님을 사랑하게 되면 오른쪽 그림이 어떻게 변화되는지 왼쪽 그림에서 찾아 줄로 연결하세요.



네가 그랬지?



난, 네가 싫어!



나 혼자 먹을 꺼야!



내 인형 누가 가져갔지?



우린 친구야.



여기 네 인형 있어.




미안해 내가 그랬어.



함께 나누어 먹자.



# PRIMARY PALS



## 제77과 / 트라비스가 예수님 위해 일하다.

“보세요, 나 정말 오늘 학교에서 좋은 일을 했어요.” 트라비스가 올리브를 포크로 찍어 입에 넣으며 한 말이었습니다.

“무슨 일 말이야, 아들아?” 아버지가 커피를 마시며 물었습니다.

“우리 반에 아주 대단한 아이가 하나 있는데, ‘좌시’라 아이 말이에요. 그는 누구에나 비굴하게 굴고, 욕하고, 꼬마들을 괴롭혀서 모두가 그를 미워해요”

“다른 아이와 어울리기 힘들다 그 말이지?” 어머니가 웃으며 말을 받았습니다.

트라비스는 머리를 Rm덕였습니다. “그런데, 오늘, 내가 풀을 조금 쏘아서 화장실에 손을 씻으러 갔어요. 그런데 글썄 누가 화장실 한 모퉁이에서 울고 있잖아요. 그래서 사방을 둘러보다가 소리 나는 곳으로 가 봤

어요. 그가 누구냐 하면 좌시였어요. 믿을 수가 없었어요. 그는 지독한 아이였기 때문에 울 줄도 모를 줄 알았는데 말이에요!”

“거참 슬픈 일이구나.” 어머니는 머리를 저으며 말했습니다. “넌 그에게 무슨 말을 했니?”

“나는 그에게 물어 봤지요. 무슨 일이니라고요. 그러나 그는 진짜로 미친 것 같이 행동 했습니다. 그래서 그를 그대로 두고 그곳을 떠나려 했습니다. 그러다 생각해 봤어요. 예수님 같으면 어찌했을까? 그래서 그에게로 다시 갔어요. 가서 말을 했어요. 아까는 정말 미안했어. 마음이 괴롭니? 무슨 도울 일이 있니? 라고 하니까 글썄 그가 눈물을 그치고 말하기를, 그가 학교에 오기 전 아버지, 어머니가 이혼을 한다 했대요.

그의 아버지가 오늘 아침 떠났는데 이제는 돌아오지 않는대요.”

“가련한 아이. 그렇게 행동한 데는 이유가 있었구나.” 아버지의 말씀이었습니다.

“좌시는 아무도 자기를 사랑하지 않는대요. 난 그에게 말했어요. 너를 사랑하는 분이 한분 계시는데 그분은 예수님이라고 했어요. 예수님은 온 마음으로 그를 사랑한다고 했어요.”

“좌시는 어떻게 생각한 것 같았니?” 어머니가 물었습니다.


트라비스가 싱긋 웃으며 대답하기를, “그것이 잘된 부분이에요. 그는 예수가 누군지 모른대요.. 그는 예수를 아는 수가 있느냐고 물었어요. 그래서 주일학교의 모든 것과 내가 구원 받은 것 등을 이야기 해 주었어요. 이제 그도 오고 쉽대요.”

“훌륭하군.!”

“그래요, 그에게 큰 도움이 되었다 생각됐어요 예수님께서 좌-시를 도와 주실거요.” 트라비스의 말이었습니다.

## 소 식

숫자에 맞는 색깔을 칠하세요.



## 제77과 성경공과 준비하기

### 부모님의 역할

이 공과는 구원의 좋은 소식을 주위의 사람들에게 알림의 중요성을 강조하는 것입니다.

이번 주 동안 이 이야기를 다른 아이들과 나눌 수 있는 방법에 대해 자녀에게 말해 주세요. 어느 친구가 예수님을 모르는지 특별히 그를 위하여 잠자기 전 함께 기도하세요.

다른 친구들과 예수님을 나누는 여러 가지 방법을 여러분의 자녀가 말해 보게 하세요. 그들을 주일학교로 초대하는 것, 친구에게 성경 이야기 책을 보여 주는 것, 그가 주일학교에서 만든 것을 주는 것, 친구와 같이 노는 것 등을 이야기해 보세요.

그러면 여러분의 자녀가 자기 나름의 방법으로 친구 초청 방법을 개발하려고 할 것입니다. 자녀에게 종이, 마킹펜 활용, 시간과 장소에 관한 여러 정보를 제공해 주세요. 어떻게 개발하는지 알아 보세요.

### 가정 예배용

성경 공부를 이해하는데 도움이 되는 성구들

주 일 : 베드로후서 3:18

월요일 : 야고보서 5:20


화요일 : 마태복음 4:19

수요일 : 디모데전서 4:16

목요일 : 잠언 11:30

금요일 : 다니엘 12:3

토요일 : 디모데전서 4:12



### 성경본문

디모데후서 2:1-4; 3:14-15

### 요절 베드로후서 3:18

오직 우리 주 곧 구주

예수 그리스도의 은혜와 그를 아는 지식에서 자라 가라

오직 우리 주 곧 구주 예수 그리스도의 은혜와 그를 아는 지식에서 자라 가라  
영광이 이제와 영원한 날까지 그에게 있을지어다

## 예수님의 말씀을 나누기

우리는 지도에 있는 조그만 마을을 손가락으로 거리를 걸으면서 산책 할 것입니다. 집이나 건물이나 공원을 지날 때 마다 누구를 만날 수 있는지, 그리고 그들에게 예수님에 대해 무엇을 말할 건지 생각해 보세요.



# PRIMARY PALS



## 제78과 / 안젤라의 그림

“장미는 붉어요  
바이올렛은 파래요  
예수님은 오셔요.  
너를 위해 나를 위해”

안젤라가 그림에 색칠을 하면서 부르던 노래였습니다. 안젤라는 할머니 집 방문하는 것을 좋아했습니다.

“넌 어디서 그 노래를 배웠니?” 할머니가 물어 보셨습니다.

안젤라는 색칠을 하다말고 할머니를 올려다보고 킁킁 웃었습니다. “할머니 이제 끝났어요, 맘에 드세요?”

“그것 참 예쁘구나, 안젤라야.”

안젤라는 색칠을 하며 콧소리로 부르던 노래를 계속했습니다. 할머니가 접시 씻기를

마치자 손을 닦고 식탁에 앉았습니다.

“오, 참 예쁘구나, 세계그림이구나.”

할머니는 안젤라를 돌아보며 감탄하셨습니다. “아니예요 할머니, 제가 그린 것은 세계그림이 아니예요. 이것은 천국이에요.”

안젤라는 그림 속에 있는 장면들을 가리키며 설명했습니다.

“이것은 황금으로 된 길이고요, 이것은 진주 문이고요, 여기에는 하나님의 보좌가 있고요, 물론 예수님도 거기 계셔요. 천사들도 그릴 거예요.”

“할머니, 여기 천국에 있는 것들을 생각나게 도와주세요. 저는 이 그림을 친구 죠디에게 줄거예요. 죠디는 천국이 어떻게 생겼는지 한 번도 들어본 적이 없어요.

내가 죠디에게 예수님이 너를 사랑하신다고 하고 예수님이 너를 위하여 아름다운 집을 짓고 있다고 하면 아마 그도 날 따라 주일 학교에 올 거예요. 그러면 죠디는 예수님에 관하여 더 배울 수 있을 거예요.

“음.. 아름다운 생명수 강은 어디있니? 그것은 누구나 보기 원하는 것일 거야.“ 할머니의 조언이었습니다.

“정말 그렇네요! 생명수 강을 그려 넣으면 내 그림이 더욱 좋게 보일 것 같아요!”

그때 할아버지가 식당으로 들어오셨습니다.

“안젤라야, 네가 그리고 있는 그림은 뭐니? 참 보기 좋구나!”

안젤라는 웃으며 대답 했습니다.


“천국이에요. 할머니께서 천국에 있는 것을 더 그려 넣도록 생각하는데 도와주고 계세요. 할아버지도 도와주세요.”

“내 생각에는 너의 그림에 특별한 것을 그려 넣는 것이 필요한 듯 싶구나. 어린양의 생명책 말이야. 아주 가는 연필을 쓰면, 몇몇의 이름까지 써 넣을 수 있겠지.” 할아버지께서 말씀 하셨습니다.

“그것 참 좋은 생각이네요. 그러면 우리 안젤라의 친구 죠디에게도 말 할 수 있겠지. 사람이 구원을 받게 되면 예수님께서 그의 이름을 생명책에 기록하실 것이라고 말이야. 어느 날 예수님이 다시 오시면 그 특별한 책에 이름이 기록된 사람들을 데리고 가실 것인데, 우리 안젤라의 이름, 네 친구 죠디의 이름 할아버지와 내 이름이 거기 기록되어 있으면 예수님은 우리를 데리고 천국에 가실 것이고 우리는 영원히 천국에서 예수님과 함께 살 것이라고 말이야.” 할머니가 감탄하며 말씀하셨습니다.

## 나를 위해 준비 된 곳

예수님을 사랑하는 사람들을 위해 준비된 천국에 있는 것들을 적어 보세요.



## 제78과 성경공과 준비하기

### 부모님의 역할


천국에 관한 이번 공과는 이번 단원의 종결부가 됩니다. 보통 그 색깔을 흑색, 백색, 홍색, 초록색, 황금색등을 사용하여 하나님의 구원의 계획을 나타내었습니다.

자녀와 같이 각 색깔이 무엇을 상징하는지 말해보세요.  
색깔의 뜻을 강하게 나타내기 위하여 색종이를 사용하세요.  
작고 큰 사각형과 직사각형, 원, 삼각형을 사용하세요.  
자녀가 금 주간에 공부한 것 중에서 이 색깔이 나타내는 상징을 찾게 하세요. 그리고 자기가 무엇을 모았는지 말하게 하세요.

### 가정 예배용

성경 공부를 이해하는데 도움이 되는 성구들

주 일 : 요한복음 14:2  
월요일 : 히브리서 11:16  
화요일 : 사도행전 1:11  
수요일 : 베드로전서 1:4  
목요일 : 디모데후서 4:8  
금요일 : 고린도후서 5:1  
토요일 : 요한계시록 3:11



### 성경본문

요한복음 14:2-3

요한계시록 21:10-12, 18-23

### 요절 요한복음 14:2

내 아버지 집에 거할 곳이 많도다 그렇지 않으면 너희에게 일렀으리라 내가 너희를 위하여 거처를 예비하러 가노니

## 예수님이 다시 오신다.

예수님은 언젠가 다시 오십니다. 만일 우리가 준비가 되었다면 천국에 가서 예수님과 함께 영원히 살 수 있습니다. 아이들이 구름 미로를 통해 예수님께 갈 수 있도록 해 보세요.

